

**CUENTAS ANUALES
DE LAS FUNDACIONES DE LA COMUNIDAD AUTÓNOMA DE ARAGÓN**

FUNDACIONES

Fundación Parque Científico Tecnológico Aula Dei

DOÑA SUSANA MARTÍNEZ HERNÁNDEZ, con DNI. 43.519.482-D, en su condición de Secretaria del Patronato de la Fundación Parque Científico Tecnológico AULA DEI, con domicilio en Avda. Montañana 930, 50.080 Zaragoza, inscrita en el Registro de Fundaciones de la Comunidad Autónoma de Aragón, con el número 218 por Orden de fecha de 13 de noviembre de 2006,

CERTIFICA

1.º - Que el Patronato de dicha Fundación, habiendo sido debidamente convocado, en su reunión celebrada en Zaragoza, el día 5 de mayo de 2011, habiendo existido el quórum suficiente, con la asistencia de los siguientes miembros del patronato:

- **DON JAVIER VELASCO RODRÍGUEZ**, Consejero de Ciencia, Tecnología y Universidad – PRESIDENTE
- **DON JOSÉ GONZÁLEZ BONILLO**, Director Gerente del Centro de Investigación y Tecnología Agroalimentaria de Aragón (CITA) – VICEPRESIDENTE SEGUNDO
- **DOÑA ROSA BERNAL DELGADO**, Secretaria General Técnica del Departamento de Ciencia Tecnología y Universidad – VOCAL
- **DON RICARDO REVILLA DELGADO**, Director del Centro de transferencia Agroalimentaria del Departamento de Agricultura y Alimentación del Gobierno de Aragón - VOCAL
- **DON JOSÉ LUIS SERRANO OSTÁRIZ**, Director General de Investigación, Innovación y Desarrollo del Departamento de Ciencia, Tecnología y Universidad. VOCAL.
- **DON PEDRO NAUDÍN GRACIA**, Presidente de Arento S.C. PATRONO
- **DON LORENZO CANO**, DEL DEPARTAMENTO CAI AGROALIMENTARIO - PATRONO.
- **DON JESUS VILLAGRASA LETOSA**, Alcalde de San Mateo de Gállego. PATRONO

Patronos que no asistieron y delegaron su voto en otros patronos:

- **DON GENEROSO MARTÍN BLESA**, Administrador del Grupo de Turol Trading. PATRONO, que delega su voto en Don Javier Velasco Rodríguez, Consejero de Ciencia, Tecnología y Universidad. PRESIDENTE
- **DON JOSÉ RAMÓN ANGEL BELTRÁN BLÁZQUEZ**, Vicerrector de Investigación, Desarrollo e Innovación de la Universidad de Zaragoza. VOCAL, que delega su voto en Don José Luis Serrano Ostáriz, Director General de Investigación,

Innovación y Desarrollo del Departamento de Ciencia, Tecnología y Universidad. VOCAL.

- **DON SERGIO SAMPER RIVAS**, Consejero de JORGE S.L – PATRONO, delega su voto en Don Lorenzo Cano, DEL DEPARTAMENTO CAI AGROALIMENTARIO - PATRONO.
- **DON JAVIER LAMBÁN MONTAÑÉS**, Alcalde de Ejea de los Caballeros. PATRONO, que delega su voto en Don Javier Velasco Rodríguez, Consejero de Ciencia, Tecnología y Universidad. PRESIDENTE.
- **DON EMILIO LLANO MENÉNDEZ**, representante de Promotora del Eo 2005, S.L. y Lapel Suelo, S.L. PATRONO, que delega su voto en Don Jesús Villagrasa Letosa, Alcalde de San Mateo de Gállego. PATRONO

2.º - Que previa aceptación del orden del día fueron adoptados por unanimidad los siguientes acuerdos:

- Aprobar las cuentas anuales del ejercicio 2010 que se acompañan en papel anexo a esta certificación, debidamente firmadas.
- Aplicar el excedente del ejercicio del 2010, por importe de 554.251,07 euros, de acuerdo con la siguiente distribución:

A reservas voluntarias 554.251,07 €

Se hace constar que el presente certificado se emite con anterioridad a la aprobación del acta de la reunión en la que se adoptó el presente acuerdo.

Y para que conste, se expide el presente certificado, en Zaragoza, a día seis de mayo de dos mil once.

Vº Bº. EL PRESIDENTE

Fdo. LA SECRETARIA


DON JAVIER VELASCO RODRÍGUEZ


DOÑA SUSANA MARTÍNEZ HERNÁNDEZ

INDICE

	<u>PÁG. NÚM.</u>
INFORME DE AUDITORÍA	2
CUENTAS ANUALES EJERCICIO 2010	
<i>Balance de Situación</i>	2-4
<i>Cuenta de Pérdidas y Ganancias</i>	5-6
<i>Memoria</i>	7-62
<i>Inventario</i>	63-66

INFORME DE AUDITORÍA DE CUENTAS ANUALES

Al Patronato de la FUNDACIÓN PARQUE CIENTÍFICO TECNOLÓGICO AULA DEI.

1. Hemos auditado las cuentas anuales de FUNDACIÓN PARQUE CIENTÍFICO TECNOLÓGICO AULA DEI, que comprenden el balance al 31 de diciembre de 2010, la cuenta de pérdidas y ganancias, y la memoria correspondientes al ejercicio anual terminado en dicha fecha. El órgano de gobierno es responsable de la formulación de las cuentas anuales de la fundación, de acuerdo con el marco normativo de información financiera aplicable a la entidad (que se identifica en la Nota 2 de la memoria adjunta) y, en particular, con los principios y criterios contables contenidos en el mismo. Nuestra responsabilidad es expresar una opinión sobre las citadas cuentas anuales en su conjunto, basada en el trabajo realizado de acuerdo con la normativa reguladora de la actividad de auditoría de cuentas vigente en España, que requiere el examen, mediante la realización de pruebas selectivas, de la evidencia justificativa de las cuentas anuales y la evaluación de si su presentación, los principios y criterios contables utilizados y las estimaciones realizadas, están de acuerdo con el marco normativo de información financiera que resulta de aplicación.
2. En nuestra opinión, las cuentas anuales del ejercicio 2010 adjuntas expresan, en todos los aspectos significativos, la imagen fiel del patrimonio y de la situación financiera de FUNDACIÓN PARQUE CIENTÍFICO TECNOLÓGICO AULA DEI al 31 de diciembre de 2010 y de los resultados de sus operaciones y de sus flujos de efectivo correspondientes al ejercicio anual terminado en dicha fecha, de conformidad con el marco normativo de información financiera que resulta de aplicación y, en particular, con los principios y criterios contables contenidos en el mismo.

Zaragoza, a 15 de abril de 2011

INSTITUTO DE
CENSORES JURADOS
DE CUENTAS DE ESPAÑA

Miembro ejerciente:
CIMBRA AUDITORES,
S.L.P.

Año 2011 Nº 08/11/00674
COPIA GRATUITA

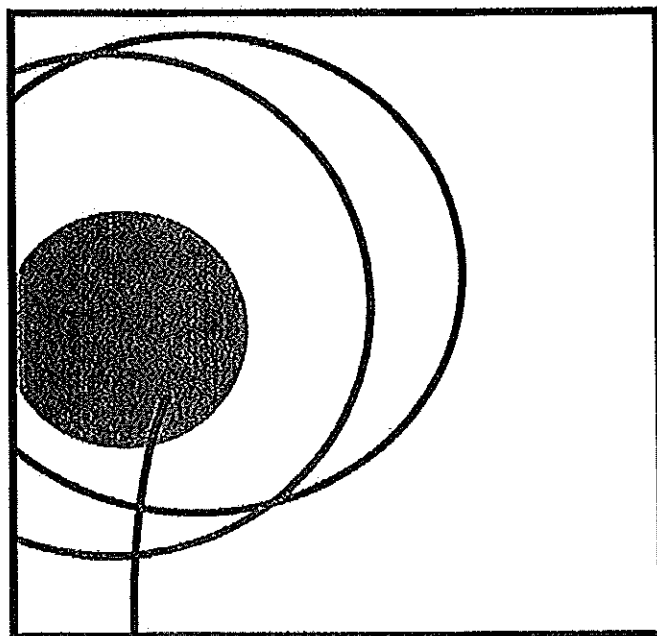
.....
Este informe está sujeto a la tasa
aplicable establecida en la
Ley 44/2002 de 22 de noviembre
.....


Cimbra Auditores S.L.P.

Ida Carmen Tejero Nebra
Socia - Auditora

FUNDACIÓN PARQUE CIENTÍFICO TECNOLÓGICO AULA DEI
INSCRITA EL 13 DE NOVIEMBRE DE 2006, EN EL REGISTRO DE
FUNDACIONES DE LA DIPUTACIÓN GENERAL DE ARAGÓN
EJERCICIO 2010

CUENTAS ANUALES



Cimbra  Auditores S.L.P.
C.I.F.: B-50905744
Nº ROAC: S1.424

Zaragoza, 31 de marzo de 2011

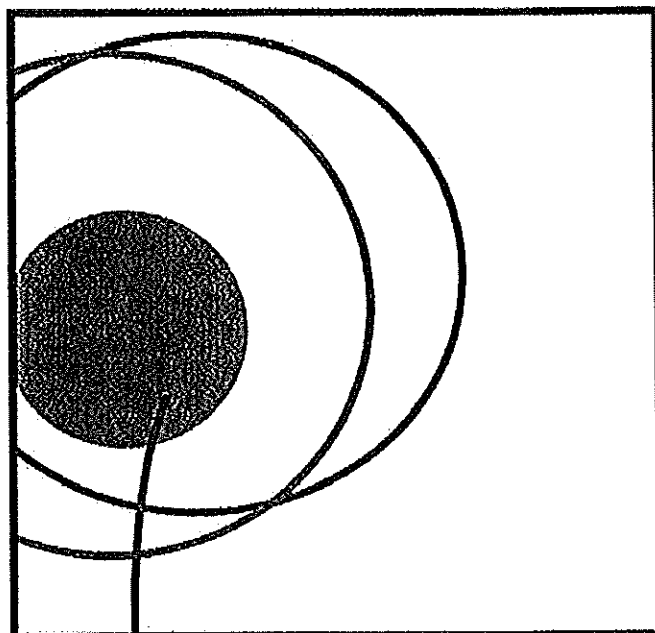
VºBº EL PRESIDENTE
D. Javier Velasco Rodríguez


- 1 -

LA SECRETARIA
Dña. Susana Martínez Hernández

FUNDACIÓN PARQUE CIENTÍFICO TECNOLÓGICO AULA DEI
INSCRITA EL 13 DE NOVIEMBRE DE 2006, EN EL REGISTRO DE
FUNDACIONES DE LA DIPUTACIÓN GENERAL DE ARAGÓN
EJERCICIO 2010

BALANCE DE SITUACIÓN 2.010(€)



Cimbra  **Audidores S.L.P.**
C.I.F.: B-50905744
Nº ROAC: S1.424

Zaragoza, 31 de marzo de 2011

VºBº EL PRESIDENTE
D. Javier Velasco Rodríguez

- 2 -


LA SECRETARIA
Dña. Susana Martínez Hernández

Activo	2010 (C)	2009 (C)
A) ACTIVO NO CORRIENTE	2.936.821,18	941.462,14
I. Inmovilizado Intangible	131.155,89	98.126,55
II. Inmovilizado material	976.268,54	843.335,59
III. Inversiones Inmobiliarias	1.829.396,75	
B) ACTIVO CORRIENTE	2.941.222,62	2.869.742,99
III. Usuarios y otros deudores en actividad propl	1.855.146,04	408.658,60
3. Otros deudores	1.628.638,97	313.265,54
4. Usuarios, Deudores	226.507,07	95.393,06
VII. Inversiones financieras a corto plazo	2.940,79	2.940,79
IX. Efectivo y otros activos líquidos equival.	1.083.135,79	2.458.143,60
TOTAL ACTIVO	5.878.043,80	3.811.205,13

Cimbra Auditores S.L.P.
 C.I.F.: B-50905744
 Nº ROAC: S1.424

Zaragoza, 31 de marzo de 2011

VºBº EL PRESIDENTE
 D.Javier Velasco Rodríguez



- 3 -

LA SECRETARIA
 Dña. Susana Martínez Hernández



Pasivo	2010 (€)	2009 (€)
A) PATRIMONIO NETO	3.750.277,25	3.077.885,86
A-1) Fondos propios	1.616.500,68	1.062.249,61
I. Dotacion Fundacional	30.000,00	30.000,00
1. Dotacion fundacional	30.000,00	30.000,00
II. Reservas	1.032.249,61	647.002,37
III. Excedentes de ejercicios anteriores	0,00	-37.707,83
IV. Excedente del ejercicio	554.251,07	422.955,07
A-3) Subvenciones, donaciones y legados recibidos	2.133.776,57	2.015.636,25
B) PASIVO NO CORRIENTE	435.239,04	0,00
II. Deudas a largo plazo	435.239,04	0,00
3. Otras deudas a largo plazo	435.239,04	0,00
C) PASIVO CORRIENTE	1.692.527,51	733.319,27
III. Deudas a corto plazo	1.024.189,64	625,19
1. Deudas con entidades de credito	358,84	625,19
3. Otras deudas a corto plazo	1.023.830,80	0,00
VI. Acreedores comerc. y otras cuentas a pagar	668.337,87	732.694,08
1. Proveedores	0,00	2.403,25
2. Otros acreedores	668.337,87	730.290,83
T O T A L PATRIMONIO NETO Y PASIVO	5.878.043,80	3.811.205,13

Cimbra Auditores S.L.P.
C.I.F.: B-50905744
Nº ROAC: S1.424

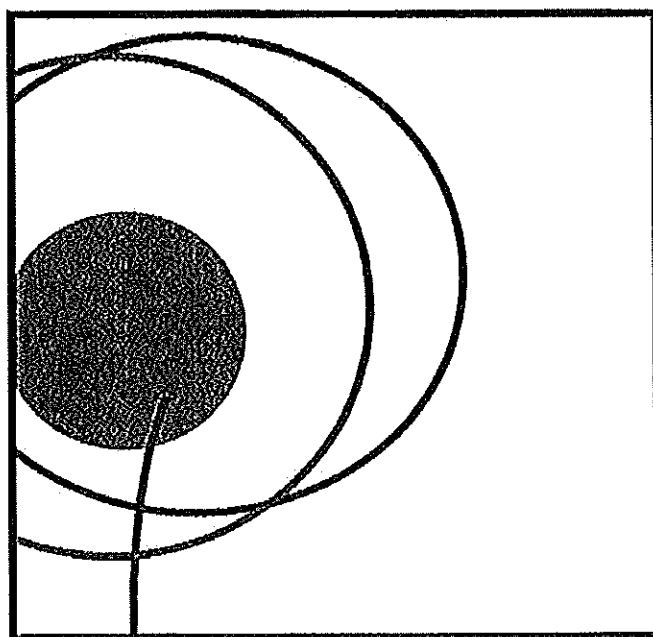
Zaragoza, 31 de marzo de 2011


VºBº EL PRESIDENTE
D.Javler Velasco Rodríguez

LA SECRETARIA
Dña. Susana Martínez Hernández

FUNDACIÓN PARQUE CIENTÍFICO TECNOLÓGICO AULA DEI
INSCRITA EL 13 DE NOVIEMBRE DE 2006, EN EL REGISTRO DE
FUNDACIONES DE LA DIPUTACIÓN GENERAL DE ARAGÓN
EJERCICIO 2010

CUENTA DE PÉRDIDAS Y GANANCIAS 2.010 (€)



Cimbra  **Audidores S.L.P.**
C.I.F.: B-50905744
Nº ROAC: S1.424

Zaragoza, 31 de marzo de 2011

VºBº EL PRESIDENTE
D. Javier Volasco Rodríguez

- 5 -

LA SECRETARIA
Dña. Susana Martínez Hernández

Cuenta de Pérdidas y Ganancias	2010 (€)	2009 (€)
1. Ingresos de la entidad por la actividad propia	1.761.635,67	1.326.192,09
a) Cuotas de usuarios y afiliados	457.326,29	192.776,99
b) Ingresos de promociones, patrocinadores	1.044.144,88	909.670,00
c) subvenciones	260.164,50	223.745,10
2. Ayudas monetarias y otros	-60.000,00	
a) Ayudas monetarias	-60.000,00	
6. Aprovisionamientos	-469.209,62	-408.820,56
7. Otros ingresos de explotación	0,03	0,23
8. Gastos de personal	-764.044,16	-547.068,85
9. Otros gastos de explotación	-74.522,11	-129.436,90
10. Amortización de inmovilizado	-167.654,51	-25.373,05
11. Subvenciones de capital traspasados al resultados	311.759,08	200.742,26
12. Excesos de provisiones	10.000,00	0,00
A) RESULTADO DE EXPLOTACIÓN	547.964,38	416.235,22
14. Ingresos financieros	6.268,35	6.818,69
15. Gastos financieros	-39,00	
17. Diferencias de Cambio	57,34	-98,84
B) RESULTADO FINANCIERO	6.286,69	6.719,85
C) RESULTADO ANTES DE IMPUESTOS	554.251,07	422.955,07
D) EXCEDENTE DEL EJERCICIO	554.251,07	422.955,07

Cimbra Auditores S.L.P.
C.I.F.: B-50905744
Nº ROAC: S1.424

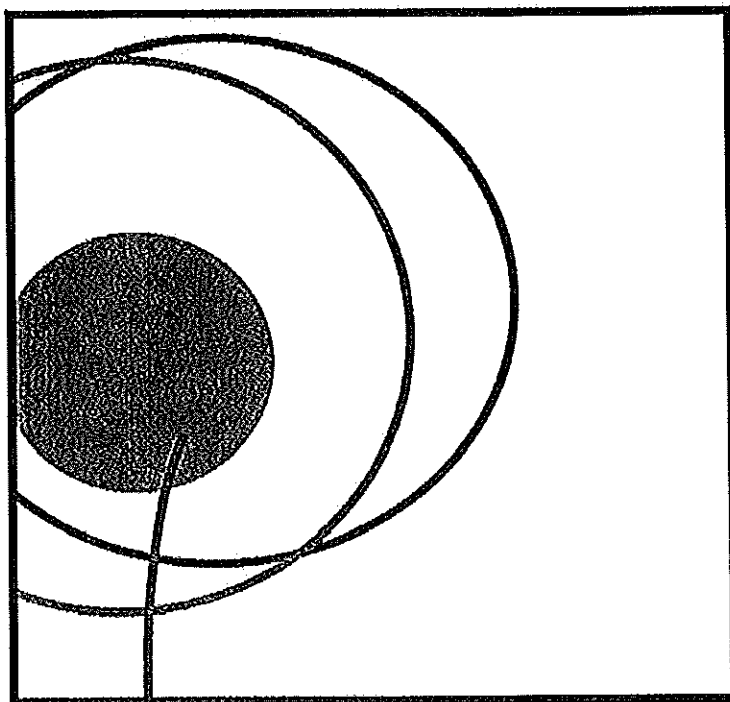
Zaragoza, 31 de marzo de 2011


VºBº EL PRESIDENTE
D.Javier Velpasco Rodríguez

LA SECRETARIA
Dña. Susana Martínez Hernández

FUNDACIÓN PARQUE CIENTÍFICO TECNOLÓGICO AULA DEI
INSCRITA EL 13 DE NOVIEMBRE DE 2006, EN EL REGISTRO DE
FUNDACIONES DE LA DIPUTACIÓN GENERAL DE ARAGÓN
EJERCICIO 2010

MEMORIA ABREVIADA (€)



Cimbra  Auditores S.L.P.
C.I.F.: B-50905744
Nº ROAC: S1.424

Zaragoza, 31 de marzo de 2011

VºBº EL PRESIDENTE
D. Javier Velasco Rodríguez

- 7 -

LA SECRETARIA
Dña. Susana Martínez Hernández

NOTA 1. ACTIVIDAD DE LA FUNDACIÓN

IDENTIFICACIÓN DE LA ACTIVIDAD

DENOMINACIÓN	PROMOCIÓN Y DESARROLLO DE LA ACTIVIDAD INVESTIGADORA (ÚNICA ACTIVIDAD DESARROLLADA)
TIPO	ACTIVIDAD PROPIA - NO SE DESARROLLA NINGUNA MERCANTIL
SECTOR PRINCIPAL	INVESTIGACIÓN TECNOLÓGICA
FUNCIÓN PRINCIPAL	INVESTIGACIÓN TECNOLÓGICA
UBICACIÓN GEOGRÁFICA	COMUNIDAD AUTÓNOMA DE ARAGÓN
WEB	http://www.zaxpark.com

DESCRIPCIÓN DETALLADA

La Fundación Parque Científico Tecnológico Aula Dei (en adelante, Fundación PCTAD) tiene por objeto la puesta en marcha del Parque y la gestión coordinada de las actividades de Investigación científica que en él se desarrollen, canalizando la investigación realizada por los grupos, centros e Instituciones públicas y privadas que queden ubicadas en su ámbito, hacia la demanda de las empresas, dinamizando de este modo el entorno de la agroindustria e incrementando el valor añadido aportado por el tejido empresarial aragonés.

Con este propósito, la Fundación PCTAD, para impulsar la puesta en marcha del Parque y para el cumplimiento de los fines que tenga atribuidos, recaba el apoyo de entidades públicas y privadas e impulsa las actuaciones que sean necesarias para la promoción y divulgación de las actividades, servicios y plataformas tecnológicas ofertadas a las empresas por el Parque.

Son fines de la Fundación, según el artículo séptimo de sus Estatutos:

a) Contribuir, mediante la potenciación y difusión de la actividad científica de las empresas y centros instalados en el Parque, a la renovación de la actividad productiva, al progreso tecnológico y al desarrollo económico de los sectores agroalimentario y medioambiental aragoneses.

b) Impulsar propuestas e iniciativas de Innovación empresarial, favoreciendo un entorno favorable para la incubación y generación de nuevas empresas de base tecnológica y para la atracción de los departamentos de I+D de empresas ya consolidadas.

Cimbres Auditores S.L.P.

C.I.F.: B-59705744
Nº ROAC: S1.424

Zaragoza, 31 de marzo de 2011

VºBº EL PRESIDENTE
D. Javier Velasco Rodríguez

LA SECRETARIA
Dña. Susana Martínez Hernández

c) Favorecer las sinergias que derivan de la interacción con los diferentes centros, instalaciones y capital humano investigador que se produce en el entorno de Parque, para potenciar el valor añadido en todos los eslabones de la cadena de valor agroalimentaria y medioambiental.

d) Mejorar la cultura científica y la calidad de vida de los ciudadanos actuando como agente dinamizador de la transferencia a la agroindustria aragonesa de los conocimientos científicos y tecnológicos generados en el Parque, poniendo en valor de mercado la investigación de excelencia desarrollada en el mismo y comprometiendo actuaciones para la dinamización de dicho entorno empresarial.

e) Realizar funciones de asesoramiento a los centros y empresas radicadas en el Parque o asociadas al mismo, relativo a la creación de nuevas empresas, a la protección de la propiedad intelectual y el sistema de patentes y a su posible participación en programas y proyectos públicos y privados de Investigación e Innovación nacionales e internacionales.

f) Promover e acceso a nuevos mercados mediante acuerdos estratégicos con otros Parques e instituciones.

g) Cualquiera otros que el Patronato determine y que resulten adecuados o convenientes para el cumplimiento de los objetivos de la Fundación.

De la información anterior, se desprende que los usuarios de la actividad fundacional son las empresas radicadas en el Parque o asociadas al mismo. La mencionada actividad fundacional se desarrolla en la sede de la fundación, situada en Avenida Montañana, 930, Zaragoza.

Cimbra Auditores S.L.P.
C.I.F.: B-50905744
Nº ROAC: S1.424

Zaragoza, 31 de marzo de 2011

VºBº EL PRESIDENTE
D. Javier Velasco Rodríguez

- 9 -

LA SECRETARIA
Dña. Susana Martínez Hernández

RECURSOS EMPLEADOS EN LA REALIZACIÓN DE LA ACTIVIDAD INVESTIGADORA

RECURSOS DE FUNCIONAMIENTO	TOTAL 2010	TOTAL 2009
Ayudas monetarias y otros gastos de gestión	60.000,00 €	0,00 €
Consumos de explotación	469.209,62 €	408.820,56 €
Gastos de personal	764.044,16 €	547.068,85 €
Dotaciones para amortizaciones de Inmovilizado	167.654,51 €	25.373,05 €
Otros gastos	68.522,11 €	129.436,90 €
Variación de las provisiones de la actividad	6.000,00 €	0,00 €
Variaciones de las provisiones de inmovilizado Inmaterial y material	0,00 €	0,00 €
TOTAL RECURSOS DE FUNCIONAMIENTO	1.535.430,40 €	1.110.699,36€
RECURSOS DE FONDOS	TOTAL 2010	TOTAL 2009
Adquisición Activo inmovilizado, excluidos los bienes del Patrimonio Histórico y el Inmovilizado financiero	2.253.011,65 €	935.861,67 €
Adquisición Bienes del Patrimonio Histórico	0,00 €	0,00 €
CANCELACIÓN DEUDA NO COMERCIAL A L.P.	0,00 €	0,00€
TOTAL RECURSOS DE FONDOS	2.253.011,65 €	935.861,67€
TOTAL RECURSOS EMPLEADOS EN LA REALIZACIÓN DE LA ACTIVIDAD	3.788.442,05 €	2.046.561,03 €

RECURSOS HUMANOS EMPLEADOS

Año 2010

CATEGORÍA	Hombre	Mujer	Total
Titulado Grado Superior	1,99	8,38	10,37
Jefe administrativo y de taller	0,00	2,00	2,00
Oficial y auxiliar administrativo	0,63	4,00	4,63
Subalternos	0,66	4,00	4,66
TOTAL	3,28	18,38	21,66

Año 2009

CATEGORÍA	Hombre	Mujer	Total
Titulado Grado Superior	0,90	5,53	6,43
Jefe administrativo y de taller	0,40	2,00	2,40
Oficial y auxiliar administrativo	0,24	3,46	3,70
Subalternos	-	1,37	1,37
Becario	1	-	1
TOTAL	2,54	12,36	14,9

Cimbra & Auditores S.L.P.

C.I.F.: B-50905744

Nº ROAC: S1.424

Zaragoza, 31 de marzo de 2011

VºBº EL PRESIDENTE
D.Javier Velasco Rodríguez

LA SECRETARIA
Dña. Susana Martínez Hernández

BENEFICIARIOS O USUARIOS (solo actividades propias)

Año 2010

TIPO	Número	INDETERMINADO
- Personas físicas	1	NO
- Personas jurídicas	34	NO

Año 2009

TIPO	Número	INDETERMINADO
- Personas físicas	0	NO
- Personas jurídicas	14	NO

INGRESOS ORDINARIOS (solo actividades mercantiles)

Ventas y otros ingresos ordinarios de la actividad mercantil	Importe 2010	Importe 2009
	0,00 €	0,00 €

RECURSOS COMUNES A TODAS LAS ACTIVIDADES

RECURSOS OBTENIDOS PARA LA REALIZACIÓN DE LAS ACTIVIDADES

INGRESOS OBTENIDOS	IMPORTE 2010	IMPORTE 2009
Rentas y otros ingresos derivados del patrimonio	6.325,69 €	6.818,69 €
Prestación de servicios de la actividad propia	457.326,29 €	192.776,99 €
Subvenciones del sector público	571.923,58 €	424.487,36 €
Aportaciones privadas	0,00 €	0,00 €
Ventas y otros ingresos de la actividad mercantil	0,00 €	0,00 €
Otros tipos de ingresos	1.044.144,88 €	909.670,00 €
TOTAL	2.079.720,44 €	1.533.753,04 €

Cimbra Auditores S.L.P.
C.I.F.: B-50905744
Nº ROAC: S1.424

Zaragoza, 31 de marzo de 2011

VºBº EL PRESIDENTE
D. Javier Velasco Rodríguez

- 11 -

LA SECRETARIA
Dña. Susana Martínez Hernández

CONVENIOS DE COLABORACIÓN CON OTRAS ENTIDADES

La FUNDACIÓN PARQUE CIENTÍFICO TECNOLÓGICO AULA DEI, como forma de financiación de su actividad propia, tiene firmados convenios de colaboración distintas entidades. Los convenios firmados pueden dar a dichas entidades el carácter de Patrono o colaborador, y en otros casos pueden tener únicamente carácter administrativo sin que supongan una corriente de ingresos en concepto de donación, para la fundación, aunque si en el desarrollo de su actividad.

Se detallan a continuación los convenios en vigor con dichas entidades.

DESCRIPCIÓN	INGRESOS	NO PRODUCE CORRIENTE DE BIENES Y SERVICIOS
Convenio con la Universidad de Zaragoza, suscrito para potenciar la investigación en el sector agroalimentario.	-	
Convenio con Caja Inmaculada, en materia de investigación científica y tecnológica e innovación empresarial.	-	X
Convenio con Grupo Turol Trading, S.A., en materia de investigación científica y tecnológica e innovación empresarial.	12.000,00	-
Convenio con Jorge, S.L. en materia de investigación científica y tecnología e innovación empresarial.	12.000,00 Nota 1	-
Convenio con el Instituto Agronómico Mediterráneo de Zaragoza, en materia de oferta formativa y de instalaciones.	-	X
Convenio con Novapan, S.L. en actividades de interés general.	3.000,00	-
Convenio con la Cámara de Comercio e Industria de Zaragoza, para colaborar en actividades que implican el fomento de iniciativas empresariales.	6.000,00 Nota 2	-
Convenio con el Consejo Superior de Investigaciones Científicas, en materia de investigación científica y tecnológica e innovación empresarial.	-	X
Convenio con Arento Grupo Cooperativo Agroalimentario de Aragón, S. COOP., en el desarrollo de la investigación científica y tecnológica e innovación empresarial en el sector agroalimentario.	12.000,00	-
Acuerdo marco de colaboración con el Consejo Superior de Investigaciones Científicas con la finalidad de contribuir a aumentar la competitividad de las empresas aragonesas.	-	X
Protocolo de colaboración con el centro de competencias Richemont de Lucerna para la creación de una Centro Tecnológico del Pan y la Pastelería.		X
Compromiso de colaboración con la Fundación Innova para el desarrollo de la Ciencia y Tecnología de la Comunidad Valenciana.	-	X
Convenio de colaboración con Cooperativas Agroalimentarias de Aragón para promover y potenciar la difusión de resultados de la investigación en el sector empresarial agroalimentario de Aragón.	3.000,00	-
Convenio de colaboración entre el Gobierno de Aragón, Departamento de Ciencia y Tecnología y Universidad, y el Consejo Superior de Investigaciones Científicas para apoyo e impulso del PCTAD	831.469,21 100.000,00	-

Cimbra Auditores S.L.P.

C.I.F.: B-50905744

Nº ROAC: S1.424

Zaragoza, 31 de marzo de 2011

VºBº EL PRESIDENTE
D. Javier Velasco Rodríguez

LA SECRETARIA
Dña. Susana Martínez Hernández

DESCRIPCIÓN	INGRESOS	NO PRODUCE CORRIENTE DE BIENES Y SERVICIOS
Convenio de colaboración con el Ayuntamiento de Ejea de los Caballeros para colaborar en actividades que favorezcan la Investigación científica y tecnológica e innovación empresarial en el sector agroalimentario y medioambiental, así como favorecer la incorporación de empresas del sector en el parque.	31.675,67	-
Convenio de colaboración con el Centro de Investigación y Tecnología Agroalimentaria de Aragón - CITA - para establecimiento de programa de trabajo para la creación del laboratorio de Biología Molecular.	-	X
Convenio de colaboración con el Instituto Geológico Minero de España - IGME - en el campo de las ciencias geoambientales.	-	X

Notas al cuadro anterior:

Nota 1: Se indica como Ingreso por este convenio un importe de 12.000€ en el ejercicio, si bien están pendientes de cobro un total de 6.000€, además de 70.000€ del ejercicio 2008.

Nota 2: El importe indicado como Ingresos en el ejercicio 2010, por 6.000€ del convenio con Cámara de Comercio, está pendiente de cobro a fecha de cierre.

Cimbra Auditores S.L.P.

C.I.F.: B-50905744

Nº ROAC: 31.424

Zaragoza, 31 de marzo de 2011

VºBº EL PRESIDENTE
D. Javier Velasco Rodríguez

LA SECRETARIA
Dña. Susana Martínez Hernández

NOTA 2. BASES DE PRESENTACIÓN DE LAS CUENTAS ANUALES

a) Imagen fiel

Las cuentas anuales se han preparado a partir de los registros contables de la Fundación.

Se presentan de acuerdo con lo establecido en el Plan General de Contabilidad para las entidades sin fines lucrativos aprobado por el Real Decreto 776/1998 de 30 de abril, en la medida que el Plan General de Contabilidad, aprobado por el Real Decreto 1514/2007 de 16 de noviembre, por el que se aprueba el Plan General de Contabilidad y las disposiciones obligatorias, no establezca criterio distinto, en cuyo caso se aplica el nuevo criterio, de forma que se muestran la imagen fiel del patrimonio, la situación financiera y de los resultados de la Fundación habidos durante el correspondiente ejercicio. No hay razones excepcionales que hayan provocado la inaplicación de disposiciones en materia contable.

b) Principios contables no obligatorios aplicados

No se han aplicado principios contables no obligatorios. De acuerdo con lo indicado anteriormente, la elaboración y presentación de las cuentas anuales del ejercicio se ha realizado mediante la aplicación de los principios y normas contables establecidos en la legislación vigente, tanto de carácter mercantil como de entidades sin ánimo de lucro. No hay razones excepcionales que hayan provocado la inaplicación de disposiciones en materia contable.

Los principios y criterios contables aplicados para la elaboración de estas cuentas anuales son los que se resumen en la Nota 4 de esta memoria.

c) Aspectos críticos de la valoración y estimación de la Incertidumbre

En la elaboración de las cuentas anuales adjuntas se han utilizado estimaciones realizadas por el órgano de gobierno de la Fundación para valorar algunos de los activos, pasivos, Ingresos, gastos y compromisos que figuran registrados en ellas. En concreto nos referimos a los criterios seguidos en el registro de la imputación de las subvenciones concedidas por distintos organismos, a la cuenta de resultados de la Fundación. En todo caso, para realizar dicha imputación y registro se está a lo dispuesto en la Norma de Valoración nº 18 del Plan General de Contabilidad, así como en las demás disposiciones del Instituto de Contabilidad y Auditoría de Cuentas tal como han ido apareciendo.

- Incertidumbre. A fecha de cierre de ejercicio, no se tienen datos relevantes de la existencia de incertidumbres que lleven asociado un riesgo importante que pueda suponer cambios significativos en el valor de los activos y pasivos del ejercicio siguiente.

- Cambios estimaciones contables. No se han producido cambios de estimaciones contables significativos que afecten al ejercicio actual o que puedan afectar a ejercicios futuros.

- Empresa en funcionamiento. No existen incertidumbres relativas a eventos o condiciones que puedan aportar dudas significativas sobre la posibilidad de que la empresa siga funcionando normalmente.

d) Comparación de la información

A efectos de la obligación establecida en el art. 35.6 del Código de Comercio, y a los efectos derivados de la aplicación del principio de uniformidad y del requisito de comparabilidad, las cuentas anuales correspondientes al ejercicio terminado el 31 de diciembre de 2010 se presentan comparadas con las del ejercicio inmediato anterior.

Cimbra Auditores S.L.P.

Zaragoza, 31 de marzo de 2011

C.I.F.: B-50905744
Nº ROAC: S1.424

VºBº EL PRESIDENTE
D. Javier Velasco Rodríguez

LA SECRETARIA
Dña. Susana Martínez Hernández

La Fundación Parque Científico Tecnológico Aula Dei debe someter sus cuentas anuales a auditoría obligatoria en cumplimiento de lo dispuesto en la disposición adicional duodécima del RD 180/2003 de 14 de febrero, al haber obtenido durante el ejercicio 2009 subvenciones con cargo a los presupuestos de las Administraciones Públicas por un importe total acumulado superior a 600.000 euros. Estará obligada a someter a auditoría las cuentas anuales correspondientes a dicho ejercicio 2009 y a los ejercicios en que se realicen las operaciones o ejecuten las inversiones correspondientes a las citadas subvenciones.

e) Elementos recogidos en varias partidas

No existen elementos patrimoniales recogidos en varias cuentas.

f) Cambios en criterios contables

No se han realizado cambios en criterios contables, salvo los derivados de las resoluciones del Instituto de Contabilidad y Auditoría de Cuentas u otros organismos, aparecidas durante el ejercicio que hayan podido afectar a la fundación.

g) Corrección de errores.

No se han detectado errores existentes al cierre del ejercicio que obliguen a reformular las cuentas, los hechos conocidos con posterioridad al cierre, que podrían aconsejar ajustes en las estimaciones a cierre de ejercicio, han sido mencionados en sus apartados correspondientes en caso de que hubieran sido necesarios.

NOTA 3. EXCEDENTE DEL EJERCICIO

3.1 Saldo a cierre del ejercicio de la cuenta de pérdidas y ganancias

Base de reparto	2010	2009
Saldo de la cuenta de pérdidas y ganancias	554.251,07 €	422.955,07 €
Remanente	0,00 €	0,00 €
Reservas voluntarias	0,00 €	0,00 €
TOTAL	554.251,07 €	422.955,07 €

Cimbra Auditores S.L.P.

C.I.F.: B-50905744

Nº ROAC: S1.424

Zaragoza, 31 de marzo de 2011

VºBº EL PRESIDENTE
D. Javier Velasco Rodríguez

LA SECRETARIA
Dña. Susana Martínez Hernández

3.2 Propuesta de distribución del excedente del ejercicio.

Distribución	2010	2009
A dotación fundacional	0.00 €	0.00 €
A reservas especiales artículo 27 Ley 50/2002	0.00 €	269.673,07 €
A reservas voluntarias	554.251,07 €	115.574,17 €
A compensación Excedente Negativos Ej. Anteriores	0.00 €	37.707,83 €
A excedente negativo del ejercicio	0.00 €	0.00 €
TOTAL	554.251,07 €	422.955,07 €

NOTA 4. NORMAS DE VALORACIÓN

a) Inmovilizado Intangible

Los activos intangibles se registran por su coste de adquisición y o/producción y, posteriormente, se valoran a su coste menos, según proceda, su correspondiente amortización acumulada y o/pérdidas por deterioro que hayan experimentado. Estos activos se amortizan en función de su vida útil.

La Sociedad reconoce cualquier pérdida que haya podido producirse en el valor registrado de estos activos con origen en su deterioro, los criterios para el reconocimiento de las pérdidas por deterioro de estos activos y, si procede, de las recuperaciones de las pérdidas por deterioro registradas en ejercicios anteriores son similares a los aplicados para los activos materiales.

Los activos intangibles se amortizan linealmente en función de los años de vida útil estimada, salvo que se consideren con vida útil indefinida.

b) Bienes integrantes del Patrimonio Histórico
No existen bienes integrantes del patrimonio histórico.

c) Inmovilizado material:

a) Coste

Los bienes comprendidos en el inmovilizado material, tanto los adquiridos en el ejercicio como los que existían de ejercicios anteriores, se han valorado por el precio de adquisición o coste de producción y minorado por las correspondientes amortizaciones acumuladas y cualquier pérdida por deterioro de valor conocida. El precio de adquisición o coste de producción incluye los gastos adicionales que se producen necesariamente hasta la puesta en condiciones de funcionamiento del bien.

Los costes de ampliación, sustitución o renovación que aumentan la vida útil del bien, o su capacidad económica, se contabilizan como mayor importe del inmovilizado material, con el consiguiente retiro contable de los elementos sustituidos o renovados. Así mismo, los gastos periódicos de mantenimiento, conservación y reparación, se imputan a resultados, siguiendo el principio de devengo, como coste del ejercicio en que se incurren.

Se han producido adquisiciones de inmovilizado material nuevo en el ejercicio y no se han producido durante el ejercicio partidas que puedan ser consideradas, a

Zaragoza, 31 de marzo de 2011

VºBº EL PRESIDENTE
D. Javier Velasco Rodríguez

Cimbria Auditores S.L.P.

C.I.F.: B-50905744
Nº ROAC: S1.424

LA SECRETARIA
Dña. Susana Martínez Hernández

juicio del órgano de administración de la fundación, como ampliación, modernización o mejora del inmovilizado material ya existente.

No se han realizado trabajos de la empresa para su inmovilizado.

Los intereses devengados hasta el momento de la puesta en marcha de inmovilizado material, se incluyen en el coste de éste, registrándose como gastos financieros los devengados con posterioridad.

b) Amortizaciones

Las amortizaciones se han establecido de manera sistemática y racional en función de la vida útil de los bienes y de su valor residual, atendiendo a la depreciación que normalmente sufren por su funcionamiento, uso y disfrute, sin perjuicio de considerar también la obsolescencia técnica o comercial que pudiera afectarlos. Se ha amortizado de forma independiente cada parte de un elemento del inmovilizado material y de forma lineal.

c) Arrendamientos financieros

En el momento inicial, se registra un activo de acuerdo con su naturaleza y un pasivo financiero por el valor razonable del activo arrendado. Los gastos directos iniciales inherentes a la operación se consideran como mayor valor del activo. La carga financiera total se distribuye a lo largo del plazo de arrendamiento y se imputa a la cuenta de pérdidas y ganancias aplicando el método del tipo de interés efectivo.

Los arrendamientos se clasifican como arrendamientos financieros siempre que las condiciones de los mismos transfieran substancialmente los riesgos y ventajas derivadas de la propiedad al arrendatario. Los otros arrendamientos se clasifican como arrendamientos operativos.

La política de amortización de los activos en régimen de arrendamiento financiero es similar a la aplicada a las inmovilizaciones materiales propias. Si no existe la certeza razonable de que el arrendatario acabará obteniendo el título de propiedad al finalizar el contrato de arrendamiento, el activo se amortiza en el periodo más corto entre la vida útil estimada y la duración del contrato de arrendamiento.

No obstante, la Fundación no ha contado con arrendamiento financiero alguno durante los ejercicios 2.010 ni 2.009.

- Deterioro de valor de los activos materiales e intangibles

A la fecha de cierre de cada ejercicio, la Fundación revisa los Importes en libros de su inmovilizado material para determinar si existen indicios de que dichos activos hayan sufrido una pérdida de valor por deterioro de valor. En caso de que exista cualquier indicio, se realiza una estimación del importe recuperable del activo correspondiente para determinar el importe del deterioro necesario. Los cálculos del deterioro de estos elementos del inmovilizado material se efectúan elemento a elemento de forma individualizada.

Las correcciones valorativas por deterioro se reconocen como un gasto en la cuenta de pérdidas y ganancias.

Las pérdidas por deterioro reconocidas en un activo material en ejercicios anteriores son revertidas cuando se produce un cambio en las estimaciones sobre su

Zaragoza, 31 de marzo de 2011

VºBº EL PRESIDENTE
D. Javier Velasco Rodríguez

Cimbra de Auditores S.L.P.

C.I.F.: B-50905744
Nº ROAC: S1.424

LA SECRETARIA
Dña. Susana Martínez Hernández

importe recuperable aumentando el valor del activo con abono a resultados con el límite del valor en libros que el activo hubiera tenido de no haberse realizado el deterioro.

d) Terrenos y construcciones calificados como Inversiones inmobiliarias.

Se clasifican dentro de este epígrafe los activos no corrientes que sean inmuebles y que se posean para obtener rentas, plusvalías o ambas, en lugar de para su uso en la producción o suministro de bienes o servicios, o bien para fines administrativos; o su venta en el curso ordinario de las operaciones.

Los criterios aplicados son los aplicados al inmovilizado material.

e) Permutas.

Se entiende que un elemento del inmovilizado material se adquiere por permuta cuando se recibe a cambio de la entrega de activos no monetarios o de una combinación de éstos con activos monetarios.

En las permutas comerciales, el inmovilizado material recibido se valora por el valor razonable del activo entregado más, en su caso, las contrapartidas monetarias que se hubieran entregado a cambio, salvo que se tenga una evidencia más clara del valor razonable del activo recibido y con el límite de éste último. Las diferencias de valoración al dar de baja el elemento entregado se reconocen en la cuenta de pérdidas y ganancias.

Se considera que una permuta es comercial si la configuración (riesgos, calendario e importe) de los flujos de efectivo del inmovilizado recibido difiere de la configuración de efectivo del activo entregado o si el valor actual de los flujos de efectivo después de impuestos de las actividades de la fundación afectadas por la permuta, se ve modificado como consecuencia de la operación.

Cuando la permuta no tiene carácter comercial o no puede obtenerse una estimación fiable del valor de los elementos que intervienen en la operación, el inmovilizado material recibido se valora por el valor contable del bien entregado más, en su caso, las contrapartidas monetarias que se hubieran entregado a cambio, con el límite, cuando esté disponible, del valor razonable del inmovilizado recibido si éste fuera menor.

No existen.

f) Instrumentos financieros:

a) Criterios empleados para la calificación y valoración de las diferentes categorías de activos financieros.

Los activos financieros, a efectos de su valoración, se han clasificado en alguna de las siguientes categorías:

1. Activos financieros a coste amortizado

Los activos financieros incluidos en esta categoría se han valorado inicialmente por el coste, que equivaldrá al valor razonable de la contraprestación entregada más los costes de transacción que le han sido directamente atribuibles; no obstante, estos últimos podrán registrarse en la cuenta de pérdidas y ganancias en el momento de su reconocimiento inicial.

No obstante, los créditos por operaciones comerciales con vencimiento no superior a un año y que no tienen un tipo de interés contractual, así como los anticipos y créditos al personal, las fianzas, los dividendos a cobrar y los desembolsos

Zaragoza, 31 de marzo de 2011

VºBº EL PRESIDENTE
D. Javier Velasco Rodríguez

Cinbra Auditores S.L.P.

C.I.F.: B-50905744
Nº ROAC: S1.424

LA SECRETARIA
Dña. Susana Martínez Hernández

exigidos sobre instrumentos de patrimonio, cuyo importe se espera recibir en el corto plazo, se han valorado por su valor nominal porque el efecto de no actualizar los flujos de efectivo no es significativo.

Posteriormente, estos activos financieros se valoran por su coste amortizado. Los intereses devengados se contabilizan en la cuenta de pérdidas y ganancias, aplicando el método del tipo de interés efectivo.

Las aportaciones realizadas como consecuencia de un contrato de cuentas en participación y similares, se valorarán al coste, incrementado o disminuido por el beneficio o la pérdida, respectivamente, que corresponde a la fundación como partícipe no gestor, y menos, en su caso, el importe acumulado de las correcciones valorativas por deterioro.

No obstante lo anterior, los activos con vencimiento no superior a un año que, de acuerdo con lo dispuesto en el apartado anterior, se han valorado inicialmente por su valor nominal, continúan valorándose por dicho importe, salvo que se hubieran deteriorado.

Al cierre del ejercicio, se efectuarán las correcciones valorativas necesarias, en caso de evidencia objetiva de que el valor de un activo financiero o de un grupo de activos financieros con similares características de riesgo valorados colectivamente, se hubiera deteriorado como resultado de uno o más eventos que hubieran ocurrido después de su reconocimiento inicial y que hayan ocasionado una reducción o retraso en los flujos de efectivo estimados futuros.

La pérdida por deterioro del valor de estos activos financieros es la diferencia entre su valor en libros y el valor actual de los flujos de efectivo futuros que se estiman a generar, descontados al tipo de interés efectivo calculado en el momento de su reconocimiento inicial.

Para los activos financieros a tipo de interés variable, se empleará el tipo de interés efectivo que corresponde en la fecha de cierre de estas cuentas anuales de acuerdo con las condiciones contractuales.

En su caso, como sustituto del valor actual de los flujos de efectivo futuros se utilizará el valor de cotización del activo, siempre que éste sea lo suficientemente fiable como para considerarlo representativo del valor que pudiera recuperar la fundación.

Las correcciones valorativas por deterioro, así como su reversión cuando el importe de dicha pérdida se ha visto disminuido por causas relacionadas con un evento posterior, se reconocerán como un gasto o un ingreso, respectivamente, en la cuenta de pérdidas y ganancias. La reversión del deterioro tiene como límite el valor en libros del crédito que estaría reconocido en la fecha de reversión si no se hubiese registrado el deterioro del valor.

2. Activos financieros mantenidos para negociar

Los activos financieros mantenidos para negociar se valoran inicialmente por el coste, que equivale al valor razonable de la contraprestación entregada. Los costes de transacción que le han sido directamente atribuidos se han reconocido en la cuenta de pérdidas y ganancias del ejercicio. Formarán parte de la valoración inicial el importe de los derechos preferentes de suscripción y similares que, en su caso, se hubiesen adquirido.

Cimbra Auditores S.L.P.

Zaragoza, 31 de marzo de 2011

C.I.F.: B-50905744
Nº ROAC: S1.424

VºBº EL PRESIDENTE
D. Javier Velasco Rodríguez

LA SECRETARIA
Dña. Susana Martínez Hernández

Posteriormente, se valorarán por su valor razonable, sin deducir los costes de transacción en que se haya podido incurrir en su enajenación. Los cambios que se han producido o produzcan en el valor razonable se imputarán en la cuenta de pérdidas y ganancias del ejercicio.

No se han producido.

3. Activos financieros a coste

Se valorarán inicialmente al coste, que equivale al valor razonable de la contraprestación entregada más los costes de transacción que le han sido directamente atribuibles. Forman parte de la valoración inicial el importe de los derechos preferentes de suscripción y similares que, en su caso, se hubiesen adquirido.

Posteriormente se valorarán por su coste, menos, en su caso, el importe acumulado de las correcciones valorativas por deterioro.

Cuando se ha realizado la baja del balance u otro motivo del activo, se aplicará el método del coste medio ponderado por grupos homogéneos, entendiéndose por éstos los valores que tienen iguales derechos.

En el caso de venta de derechos preferentes de suscripción y similares o segregación de los mismos para ejercitarlos, el importe del coste de los derechos disminuye el valor contable de los respectivos activos. Dicho coste se determinará aplicando alguna fórmula valorativa de general aceptación.

En el cierre del ejercicio, se efectuarán las correcciones valorativas necesarias en caso de evidencia objetiva de que el valor en libros de alguna inversión no fuera recuperable.

El importe de la corrección valorativa es la diferencia entre su valor en libros y el importe recuperable, entendido éste como el mayor importe entre su valor razonable menos los costes de venta y el valor actual de los flujos de efectivo futuros derivados de la inversión, calculados, bien mediante la estimación de los que se espera recibir como consecuencia del reparto de dividendos realizado por la fundación participada y de la enajenación o baja en cuentas de la inversión en la misma, bien mediante la estimación de su participación en los flujos de efectivo que se espera sean generados por la fundación participada, procedentes tanto de sus actividades ordinarias como de su enajenación o baja en cuentas.

En las inversiones en el patrimonio de empresas que no sean del grupo, multigrupo o asociadas admitidas a cotización, como sustituto del valor actual de los flujos de efectivo futuros se utilizará el valor de cotización del activo, siempre que éste sea lo suficientemente fiable como para considerarlo representativo del valor que pudiera recuperar la fundación.

Las inversiones no admitidas a cotización, se tomará en consideración el patrimonio neto de la entidad participada corregido por las plusvalías tácticas existentes en la fecha de la valoración.

Las correcciones valorativas por deterioro y, en su caso, su reversión, se registrarán como un gasto o un ingreso, respectivamente, en la cuenta de pérdidas y ganancias. La reversión del deterioro tendrá como límite el valor en libros de la inversión que estuviera reconocida en la fecha de reversión si no se hubiese registrado el deterioro del valor.

Cimbra Auditores S.L.P.

Zaragoza, 31 de marzo de 2011

C.I.F.: B-50905744

Nº ROAC: S1.424

VºBº EL PRESIDENTE
D. Javier Velasco Rodríguez

LA SECRETARIA
Dña. Susana Martínez Hernández

Intereses y dividendos recibidos de activos financieros

Los intereses y dividendos de activos financieros devengados con posterioridad al momento de la adquisición se reconocerán como ingresos en la cuenta de pérdidas y ganancias. Los intereses se han reconocido utilizando el método del tipo de interés efectivo y los dividendos cuando se ha declarado el derecho del socio a recibirlo.

Baja de activos financieros

La fundación dará de baja un activo financiero, o parte del mismo, cuando expiren los derechos derivados del mismo o se haya cedido su titularidad, siempre y cuando el cedente se haya desprendido de los riesgos y beneficios significativos inherentes a la propiedad del activo.

En las operaciones de cesión en las que de acuerdo con lo anterior no proceda dar de baja el activo financiero se registrará adicionalmente el pasivo financiero derivado de los importes recibidos.

Créditos no derivados de la actividad

No existen durante el ejercicio 2.010 crédito alguno no derivado de la actividad.

b) Criterios empleados para la calificación y valoración de las diferentes categorías de pasivos financieros.

Los pasivos financieros, a efectos de su valoración, se han clasificado en alguna de las siguientes categorías:

1. Pasivos financieros a coste amortizado

Los pasivos financieros incluidos en esta categoría se valoran inicialmente por el coste, que equivale al valor razonable de la contraprestación recibida ajustado por los costes de transacción que les sean directamente atribuibles; no obstante, estos últimos, así como las comisiones financieras que se carguen a la fundación cuando se originen las deudas con terceros se han registrado en la cuenta de pérdidas y ganancias en el momento de su reconocimiento inicial.

No obstante lo señalado en el párrafo anterior, los débitos por operaciones comerciales con vencimiento no superior a un año y que no tengan un tipo de interés contractual, así como las fianzas y los desembolsos exigidos por terceros sobre participaciones, cuyo importe se espera pagar en el corto plazo, se han valorado por su valor nominal, porque el efecto de no actualizar los flujos de efectivo no es significativo.

Posteriormente, los pasivos financieros incluidos en esta categoría se valoran por su coste amortizado. Los intereses devengados se contabilizan en la cuenta de pérdidas y ganancias, aplicando el método del tipo de interés efectivo.

Las aportaciones recibidas como consecuencia de un contrato de cuentas en participación y similares, se valorarán al coste, incrementado o disminuido por el beneficio o la pérdida, respectivamente, que deba atribuirse a los partícipes no gestores.

Cimbra Auditores S.L.P.

C.I.F.: B-50905744

Nº ROAC: S1.424

Zaragoza, 31 de marzo de 2011

VºBº EL PRESIDENTE
D. Javier Velasco Rodríguez

LA SECRETARIA
Dña. Susana Martínez Hernández

No obstante lo anterior, los débitos con vencimiento no superior a un año que se valoren inicialmente por su valor nominal, continuarán valorándose por dicho importe

2. Pasivos financieros mantenidos para negociar

Para la valoración de estos pasivos financieros se han utilizado los mismos criterios que los señalados en el apartado de activos financieros mantenidos para negociar.

No existen.

Baja de pasivos financieros

La fundación dará de baja un pasivo financiero cuando la obligación se haya extinguido. También dará de baja los pasivos financieros propios que adquiera, aunque sea con la intención de recolocarlos en el futuro.

Si se produce un intercambio de instrumentos de deuda entre un prestamista y un prestatario, siempre que éstos tengan condiciones sustancialmente diferentes, se registrará la baja del pasivo financiero original y se reconocerá el nuevo pasivo financiero que surja. De la misma forma se registrará una modificación sustancial de las condiciones actuales de un pasivo financiero.

La diferencia entre el valor en libros del pasivo financiero o de la parte del mismo que se haya dado de baja y la contraprestación pagada, incluidos los costes de transacción atribuibles y en la que se recogerá asimismo cualquier activo cedido diferente del efectivo o pasivo asumido, se reconocerá en la cuenta de pérdidas y ganancias del ejercicio en que tenga lugar.

En el caso de un intercambio de instrumentos de deuda que no tengan condiciones sustancialmente diferentes, el pasivo financiero original no se dará de baja del balance. El coste amortizado del pasivo financiero se determinará aplicando el tipo de interés efectivo, que será aquel que iguale el valor en libros del pasivo financiero en la fecha de modificación con los flujos de efectivo a pagar según las nuevas condiciones.

c) Instrumentos de patrimonio neto propio en poder de la fundación:

No se han contabilizado instrumentos de patrimonio neto durante el ejercicio.

g) Existencias.

Las existencias están valoradas al precio de adquisición o al coste de producción. Si necesitan un periodo de tiempo superior al año para estar en condiciones de ser vendidas, se incluye en este valor, los gastos financieros oportunos.

Cuando el valor neto realizable sea inferior a su precio de adquisición o a su coste de producción, se efectuarán las correspondientes correcciones valorativas.

Cimbra Auditores S.L.P.

C.I.F.: B-50905744
Nº ROAC: S1.424

Zaragoza, 31 de marzo de 2011

VºBº EL PRESIDENTE
D. Javier Velasco Rodríguez



LA SECRETARIA
Dña. Susana Martínez Hernández



El valor neto realizable representa la estimación del precio de venta menos todos los costes estimados de terminación y los costes estimados que serán necesarios en los procesos de comercialización, venta y distribución.

La Fundación realiza una evaluación del valor neto realizable de las existencias al final del ejercicio, dotando la oportuna pérdida cuando las mismas se encuentran sobrevaloradas.

Cuando las circunstancias que previamente causaron la disminución hayan dejado de existir o cuando exista clara evidencia de incremento en el valor neto realizable a causa de un cambio en las circunstancias económicas, se procede a revertir el importe de esta disminución.

No existen existencias ni trabajos en curso.

h) Transacciones en moneda extranjera.

Toda transacción en moneda extranjera se convierte al euro, mediante la aplicación al importe en moneda extranjera, del tipo de cambio de contado, es decir, del tipo de cambio utilizado en las transacciones con entrega inmediata, entre ambas monedas, en la fecha de la transacción, entendida como aquella en la que se cumplan los requisitos para su reconocimiento.

Al cierre del ejercicio se valoran aplicando el tipo de cambio de cierre, entendido como el tipo de cambio medio de contado, existente en esta fecha. Las diferencias de cambio, tanto positivas como negativas, que se originan en este proceso, así como las que se produzcan al efectuar la liquidación, se reconocen en la cuenta de pérdidas y ganancias del ejercicio en que surgen.

i) Impuesto sobre beneficios.

Una vez determinado el beneficio antes de impuestos, se efectúan los ajustes, tanto temporales como permanentes, para convertir el resultado contable en resultado fiscal.

Habiéndose acogido la fundación al régimen fiscal especial recogido en la Ley 49/2002, de 23 de diciembre, del Régimen Fiscal de las Entidades sin Fines Lucrativos y de los Incentivos Fiscales al Mecenazgo, y desarrollando exclusivamente la actividad exenta recogida en el art. 7.3º de la citada Ley, la base imponible en el ejercicio 2010 y en el 2009, es cero, no recogiendo gasto ni deuda alguna en concepto del Impuesto sobre Sociedades.

j) Ingresos y gastos: prestaciones de servicios realizados por la fundación.

Los ingresos y gastos se imputan en función del principio del devengo, es decir, cuando se produce la corriente real de los bienes y servicios que los mismos representan, con independencia del momento que se produzca la corriente monetaria o financiera derivada de ellos. Concretamente, los ingresos se calculan al valor razonable de la contraprestación a recibir y representan los importes a cobrar por los bienes entregados y los servicios prestados en el marco ordinario de la actividad, deducidos los descuentos e impuestos.

Los ingresos por intereses se devengan siguiendo un criterio financiero temporal, en función del principal pendiente de pago y el tipo de interés efectivo aplicable. Los servicios prestados a terceros se reconocen al formalizar la aceptación por parte del cliente. Los cuales, en el momento de la emisión de estados financieros se encuentran realizados pero no aceptados, se valoran al menor valor entre los

Záragoza, 31 de marzo de 2011

VºBº EL PRESIDENTE
D. Javier Velasco Rodríguez

Cimbria Auditores S.L.P.

C.I.F.: B-80905744
Nº ROAC: S1.424

LA SECRETARIA
Dña. Susana Martínez Hernández

costes producidos y la estimación de aceptación.

Los ingresos se encuentran valorados por el importe realmente percibido y los gastos por el coste de adquisición, habiéndose contabilizado según el criterio de devengo.

k) Provisiones y contingencias.

Las cuentas anuales de la Sociedad recogen todas las provisiones significativas en las cuales es mayor la probabilidad que se haya de atender la obligación. Las provisiones se reconocen únicamente en base a hechos presentes o pasados que generen obligaciones futuras. Se cuantifican teniendo en consideración la mejor información disponible sobre las consecuencias del suceso que las motivan y son reestimadas con ocasión de cada cierre contable. Se utilizan para afrontar las obligaciones específicas para las cuales fueron originalmente reconocidas. Se procede a su reversión total o parcial, cuando estas obligaciones dejan de existir o disminuyen. No existen provisiones del grupo I en el ejercicio 2010 ni en el 2009.

l) Gastos de personal: compromisos por pensiones.

Los gastos de personal incluyen todos los sueldos y las obligaciones de orden social obligatorias o voluntarias devengadas en cada momento, reconociendo las obligaciones por pagas extras, vacaciones o sueldos variables y sus gastos asociados.

La Fundación no realiza retribuciones a largo plazo al personal, y en particular no gestiona directamente fondos destinados a atenciones sociales para con sus trabajadores.

m) Subvenciones, donaciones y legados.

Las subvenciones, donaciones y legados no reintegrables se contabilizan como ingresos directamente imputados al patrimonio neto y se imputan a resultados del ejercicio en función de la evolución del proyecto concreto que subvencionan. Todo ello, siguiendo lo recogido en la consulta nº 6 del B.O.I.C.A.C. nº 75, de septiembre de 2.008 y la consulta nº 8 del B.O.I.C.A.C. nº 77, de marzo de 2009.

Las subvenciones, donaciones y legados que tengan carácter de reintegrables se registran como pasivos de la fundación hasta que adquieren la condición de no reintegrables.

La imputación a resultados de las subvenciones, donaciones y legados que tengan el carácter de no reintegrables se efectuará atendiendo a su finalidad.

n) Negocios conjuntos.

En los negocios conjuntos se registra en el balance la parte proporcional que corresponde, en función del porcentaje de participación, de los activos controlados conjuntamente y de los pasivos incurridos conjuntamente, así como los activos afectos a la explotación conjunta que estén bajo su control y los pasivos incurridos como consecuencia del negocio conjunto. El mismo criterio se sigue a efectos de la cuenta de pérdidas y ganancias, estado de cambio en el patrimonio neto, y en el estado de flujos de efectivo, llegado el caso.

Cimbra Auditores S.L.P.

Zaragoza, 31 de marzo de 2011

C.I.F.: B-50905744
Nº ROAC: S1.424

VºBº EL PRESIDENTE
D. Javier Velasco Rodríguez

LA SECRETARIA
Dña. Susana Martínez Hernández

Se eliminan los resultados no realizados que pudieran existir por transacciones entre el partícipe y el negocio conjunto, en proporción a la participación que corresponda a aquél. También son objeto de eliminación los importes de activos, pasivos, ingresos, gastos y flujos de efectivo recíprocos.

No se han producido.

o) Transacciones entre partes vinculadas

Las operaciones entre partes vinculadas se contabilizan de acuerdo con las normas generales: los elementos objeto de la transacción se contabilizan en el momento inicial por el precio acordado, si equivale a su valor razonable. Si difiriese de aquel, la diferencia deberá registrarse atendiendo a la realidad económica de la operación.

Cimbra DE Auditores S.L.P.

C.I.F.: B-50905744


Nº ROAC: S1.424

Zaragoza, 31 de marzo de 2011

VºBº EL PRESIDENTE
D. Javier Velasco Rodríguez



LA SECRETARIA
Dña. Susana Martínez Hernández



NOTA 5. INMOVILIZADO MATERIAL, INTANGIBLE E INVERSIONES INMOBILIARIAS

- a) Análisis del movimientos acumulados durante el ejercicio de cada partida del balance incluida en estos epígrafes y de sus correspondientes amortizaciones acumuladas y correcciones valorativas por deterioro acumuladas; Indicando lo siguiente:

2010

a) Estado de movimientos del inmovilizado material, intangible e inversiones inmobiliarias del ejercicio actual		INMOV. INTANGIBLE(€)	INMOV. MATERIAL (€)	INVERSIONES INMOBILIARIAS (€)
A) SALDO INICIAL BRUTO, EJERCICIO	2010	113.958,81	865.240,53	0,00
(+) Entradas		68.962,00	264.654,80	1.829.396,75
(-) Salidas				
B) SALDO FINAL BRUTO, EJERCICIO	2010	182.920,81	1.129.895,33	1.829.396,75
C) AMORTIZACIÓN ACUMULADA, SALDO INICIAL EJ.	2010	15.832,26	21.904,94	0,00
(+) Dotación a la amortización del ejercicio		35.932,66	131.721,85	0,00
(+) Aumentos por adquisiciones y traspasos				
(-) Disminuciones por salidas, bajas o traspasos				
D) AMORTIZACIÓN ACUMULADA, SALDO FINAL EJ.	2010	51.764,92	153.626,79	0,00
E) CORRECC. VALOR POR DETERIORO SDO. INICIAL EJ.	2010	0,00	0,00	0,00
(+) Correcciones valorativas reconocidas en el período				
(-) Reversión de correcciones valorativas por deterioro				
(-) Disminuciones por salidas, bajas o traspasos				
F) CORRECCI. VALOR POR DETERIORO SDO. FINAL EJ.	2010	0,00	0,00	0,00
Total	2010			

2009

a) Estado de movimientos del inmovilizado material, intangible e inversiones inmobiliarias del ejercicio actual		INMOV. INTANGIBLE(€)	INMOV. MATERIAL (€)	INVERSIONES INMOBILIARIAS (€)
A) SALDO INICIAL BRUTO, EJERCICIO	2009	24.038,81	19.298,86	0,00
(+) Entradas		89.920,00	845.941,67	
(-) Salidas				
B) SALDO FINAL BRUTO, EJERCICIO	2009	113.958,81	865.240,53	0,00
C) AMORTIZACIÓN ACUMULADA, SALDO INICIAL EJ.	2009	8.462,37	3.901,71	0,00
(+) Dotación a la amortización del ejercicio		7.369,89	18.003,23	
(+) Aumentos por adquisiciones y traspasos				
(-) Disminuciones por salidas, bajas o traspasos				
D) AMORTIZACIÓN ACUMULADA, SALDO FINAL EJ.	2009	15.832,26	21.904,94	0,00
E) CORRECC. VALOR POR DETERIORO SDO. INICIAL EJ.	2009	0,00	0,00	0,00
(+) Correcciones valorativas reconocidas en el período				
(-) Reversión de correcciones valorativas por deterioro				
(-) Disminuciones por salidas, bajas o traspasos				
F) CORRECCI. VALOR POR DETERIORO SDO. FINAL EJ.	2009	0,00	0,00	0,00
Total	2009	98.126,55	843.335,59	0,00

Cimbra Auditores S.L.P.

C.I.F.- B-50905744

Nº ROAC: 51.424

Zaragoza, 31 de marzo de 2011

VºBº EL PRESIDENTE
D. Javier Velasco Rodríguez

LA SECRETARIA
Dña. Susana Martínez Hernández

Durante el ejercicio 2010 se han producido adquisiciones de inmovilizado por un valor total de 336.616,80 euros, tanto en los apartados de inmovilizado material como intangible, con objeto principalmente de continuar con la implantación del Plan E, comenzado en el ejercicio 2009. Para el desarrollo de dicho proyecto se obtuvo una dotación de 2.000.000€ en forma de subvención directa otorgada mediante Real Decreto 1641/2009 (BOE nº 263 de fecha 31 de octubre de 2009), (ver nota 11) con objeto de fortalecer su estructura en los siguientes campos:

1. Red de laboratorios agroalimentarios:
 - a. Servicio Integrado de análisis de frutas - LABORATORIO CIAOVE.
 - b. Laboratorio general - LABORATORIO ADRA
 - c. Laboratorio de Genómica - biotecnología - LABORATORIO SBM.
 - d. Laboratorio de cereal - LABORATORIO SCCO.
2. Desarrollo de Virtual Park, mediante la utilización de nuevas herramientas tecnológicas para facilitar la transferencia de conocimiento entre las instituciones de investigación del PCTAD y las empresas aragonesas.
3. Puesta en marcha de la incubadora en ciencias de la vida y del medioambiente del PCTAD.

Las inversiones financiadas debían acometerse con anterioridad a 31 de diciembre de 2009. Debido al volumen de inversión previsto, la fundación solicitó una prórroga en la ejecución del proyecto y, con fecha 21 de enero de este ejercicio 2010, fue concedida dicha prórroga hasta el 30 de junio de 2010.

A fecha de formulación de estas cuentas, está presentada ante el Ministerio de Ciencia e Innovación, la cuenta justificativa de las inversiones y gastos ejecutados. La gerencia de la fundación desconoce por el momento si la justificación presentada cumplirá en su totalidad con las condiciones establecidas en la concesión de la subvención y por tanto si habrá que devolver alguna cantidad en caso de que no se compensen partidas, teniendo en cuenta que se han producido desviaciones sobre el presupuesto inicial. No se espera sin embargo que dichas devoluciones pudieran en su caso ser de importe significativo como para tener que dotar provisión alguna.

A continuación el órgano de gobierno de la fundación pasa a detallar los movimientos de inmovilizado detallados por años y por partidas a modo de desglose de los cuadros globales anteriores.

Cimbra Auditores S.L.P.

C.I.F.: B-50905744

Nº ROAC: S1.424

Zaragoza, 31 de marzo de 2011

VºBº EL PRESIDENTE
D. Javier Velasco Rodríguez

LA SECRETARIA
Dña. Susana Martínez Hernández

FUNDACIÓN PARQUE CIENTÍFICO TECNOLÓGICO AULA DEI

CIF: G99130510

MEMORIA 2010

D) Inmovilizado Intangible

Ejercicio 2010

Denominación del bien inmovilizado	2009 Investigación y desarrollo	2010 Desarrollo	2011 Conexiones administrativas	2012 Propiedad intelectual	2013 Derechos de explotación	2014 Aplicaciones informáticas	2015 Derechos sobre activos cedidos a terceros en uso	2016 Derechos sobre activos cedidos a terceros en uso	2017 Derechos sobre activos cedidos a terceros en uso	2018 Derechos sobre activos cedidos a terceros en uso	2019 Derechos sobre activos cedidos a terceros en uso
VALOR DE COSTE											
Saldo inicial	-	-	-	3.249,71 €	-	25.689,10 €	-	-	-	-	85.020,00 €
Adquisiciones						45.282,00 €					23.680,00 €
Reversión de correcciones valorativas por deterioro											
Transferencias o traspasos de otras partidas						108.700,00 €					-108.700,00 €
Bajas											
Correcciones valorativas por deterioro											
Saldo final	-	-	-	3.249,71 €	-	179.671,10 €	-	-	-	-	0,00 €
VALOR NETO CONTABLE											
Saldo inicial	-	-	-	-	-	15.832,26 €	-	-	-	-	-
Entradas						35.932,66 €					
Salidas											
Saldo final	-	-	-	-	-	51.764,92 €	-	-	-	-	-
VALOR NETO CONTABLE											
Coefficientes de amortización utilizados				0%		33%					
Métodos de amortización				Vida útil indefinida		Lineal					

Zaragoza, 31 de marzo de 2011

VºBº EL PRESIDENTE
D. Javier Velasco Rodríguez

LA SECRETARIA
Dña. Susana Martínez Fernández

Ejercicio 2009

2009	2008	2007	2006	2005	2004	2003	2002	2001	2000	1999	1998	1997	1996	1995	1994	1993	1992	1991	1990	1989	1988	1987	1986	1985	1984	1983	1982	1981	1980	1979	1978	1977	1976	1975	1974	1973	1972	1971	1970	1969	1968	1967	1966	1965	1964	1963	1962	1961	1960	1959	1958	1957	1956	1955	1954	1953	1952	1951	1950	1949	1948	1947	1946	1945	1944	1943	1942	1941	1940	1939	1938	1937	1936	1935	1934	1933	1932	1931	1930	1929	1928	1927	1926	1925	1924	1923	1922	1921	1920	1919	1918	1917	1916	1915	1914	1913	1912	1911	1910	1909	1908	1907	1906	1905	1904	1903	1902	1901	1900	1899	1898	1897	1896	1895	1894	1893	1892	1891	1890	1889	1888	1887	1886	1885	1884	1883	1882	1881	1880	1879	1878	1877	1876	1875	1874	1873	1872	1871	1870	1869	1868	1867	1866	1865	1864	1863	1862	1861	1860	1859	1858	1857	1856	1855	1854	1853	1852	1851	1850	1849	1848	1847	1846	1845	1844	1843	1842	1841	1840	1839	1838	1837	1836	1835	1834	1833	1832	1831	1830	1829	1828	1827	1826	1825	1824	1823	1822	1821	1820	1819	1818	1817	1816	1815	1814	1813	1812	1811	1810	1809	1808	1807	1806	1805	1804	1803	1802	1801	1800	1799	1798	1797	1796	1795	1794	1793	1792	1791	1790	1789	1788	1787	1786	1785	1784	1783	1782	1781	1780	1779	1778	1777	1776	1775	1774	1773	1772	1771	1770	1769	1768	1767	1766	1765	1764	1763	1762	1761	1760	1759	1758	1757	1756	1755	1754	1753	1752	1751	1750	1749	1748	1747	1746	1745	1744	1743	1742	1741	1740	1739	1738	1737	1736	1735	1734	1733	1732	1731	1730	1729	1728	1727	1726	1725	1724	1723	1722	1721	1720	1719	1718	1717	1716	1715	1714	1713	1712	1711	1710	1709	1708	1707	1706	1705	1704	1703	1702	1701	1700	1699	1698	1697	1696	1695	1694	1693	1692	1691	1690	1689	1688	1687	1686	1685	1684	1683	1682	1681	1680	1679	1678	1677	1676	1675	1674	1673	1672	1671	1670	1669	1668	1667	1666	1665	1664	1663	1662	1661	1660	1659	1658	1657	1656	1655	1654	1653	1652	1651	1650	1649	1648	1647	1646	1645	1644	1643	1642	1641	1640	1639	1638	1637	1636	1635	1634	1633	1632	1631	1630	1629	1628	1627	1626	1625	1624	1623	1622	1621	1620	1619	1618	1617	1616	1615	1614	1613	1612	1611	1610	1609	1608	1607	1606	1605	1604	1603	1602	1601	1600	1599	1598	1597	1596	1595	1594	1593	1592	1591	1590	1589	1588	1587	1586	1585	1584	1583	1582	1581	1580	1579	1578	1577	1576	1575	1574	1573	1572	1571	1570	1569	1568	1567	1566	1565	1564	1563	1562	1561	1560	1559	1558	1557	1556	1555	1554	1553	1552	1551	1550	1549	1548	1547	1546	1545	1544	1543	1542	1541	1540	1539	1538	1537	1536	1535	1534	1533	1532	1531	1530	1529	1528	1527	1526	1525	1524	1523	1522	1521	1520	1519	1518	1517	1516	1515	1514	1513	1512	1511	1510	1509	1508	1507	1506	1505	1504	1503	1502	1501	1500	1499	1498	1497	1496	1495	1494	1493	1492	1491	1490	1489	1488	1487	1486	1485	1484	1483	1482	1481	1480	1479	1478	1477	1476	1475	1474	1473	1472	1471	1470	1469	1468	1467	1466	1465	1464	1463	1462	1461	1460	1459	1458	1457	1456	1455	1454	1453	1452	1451	1450	1449	1448	1447	1446	1445	1444	1443	1442	1441	1440	1439	1438	1437	1436	1435	1434	1433	1432	1431	1430	1429	1428	1427	1426	1425	1424	1423	1422	1421	1420	1419	1418	1417	1416	1415	1414	1413	1412	1411	1410	1409	1408	1407	1406	1405	1404	1403	1402	1401	1400	1399	1398	1397	1396	1395	1394	1393	1392	1391	1390	1389	1388	1387	1386	1385	1384	1383	1382	1381	1380	1379	1378	1377	1376	1375	1374	1373	1372	1371	1370	1369	1368	1367	1366	1365	1364	1363	1362	1361	1360	1359	1358	1357	1356	1355	1354	1353	1352	1351	1350	1349	1348	1347	1346	1345	1344	1343	1342	1341	1340	1339	1338	1337	1336	1335	1334	1333	1332	1331	1330	1329	1328	1327	1326	1325	1324	1323	1322	1321	1320	1319	1318	1317	1316	1315	1314	1313	1312	1311	1310	1309	1308	1307	1306	1305	1304	1303	1302	1301	1300	1299	1298	1297	1296	1295	1294	1293	1292	1291	1290	1289	1288	1287	1286	1285	1284	1283	1282	1281	1280	1279	1278	1277	1276	1275	1274	1273	1272	1271	1270	1269	1268	1267	1266	1265	1264	1263	1262	1261	1260	1259	1258	1257	1256	1255	1254	1253	1252	1251	1250	1249	1248	1247	1246	1245	1244	1243	1242	1241	1240	1239	1238	1237	1236	1235	1234	1233	1232	1231	1230	1229	1228	1227	1226	1225	1224	1223	1222	1221	1220	1219	1218	1217	1216	1215	1214	1213	1212	1211	1210	1209	1208	1207	1206	1205	1204	1203	1202	1201	1200	1199	1198	1197	1196	1195	1194	1193	1192	1191	1190	1189	1188	1187	1186	1185	1184	1183	1182	1181	1180	1179	1178	1177	1176	1175	1174	1173	1172	1171	1170	1169	1168	1167	1166	1165	1164	1163	1162	1161	1160	1159	1158	1157	1156	1155	1154	1153	1152	1151	1150	1149	1148	1147	1146	1145	1144	1143	1142	1141	1140	1139	1138	1137	1136	1135	1134	1133	1132	1131	1130	1129	1128	1127	1126	1125	1124	1123	1122	1121	1120	1119	1118	1117	1116	1115	1114	1113	1112	1111	1110	1109	1108	1107	1106	1105	1104	1103	1102	1101	1100	1099	1098	1097	1096	1095	1094	1093	1092	1091	1090	1089	1088	1087	1086	1085	1084	1083	1082	1081	1080	1079	1078	1077	1076	1075	1074	1073	1072	1071	1070	1069	1068	1067	1066	1065	1064	1063	1062	1061	1060	1059	1058	1057	1056	1055	1054	1053	1052	1051	1050	1049	1048	1047	1046	1045	1044	1043	1042	1041	1040	1039	1038	1037	1036	1035	1034	1033	1032	1031	1030	1029	1028	1027	1026	1025	1024	1023	1022	1021	1020	1019	1018	1017	1016	1015	1014	1013	1012	1011	1010	1009	1008	1007	1006	1005	1004	1003	1002	1001	1000	999	998	997	996	995	994	993	992	991	990	989	988	987	986	985	984	983	982	981	980	979	978	977	976	975	974	973	972	971	970	969	968	967	966	965	964	963	962	961	960	959	958	957	956	955	954	953	952	951	950	949	948	947	946	945	944	943	942	941	940	939	938	937	936	935	934	933	932	931	930	929	928	927	926	925	924	923	922	921	920	919	918	917	916	915	914	913	912	911	910	909	908	907	906	905	904	903	902	901	900	899	898	897	896	895	894	893	892	891	890	889	888	887	886	885	884	883	882	881	880	879	878	877	876	875	874	873	872	871	870	869	868	867	866	865	864	863	862	861	860	859	858	857	856	855	854	853	852	851	850	849	848	847	846	845	844	843	842	841	840	839	838	837	836	835	834	833	832	831	830	829	828	827	826	825	824	823	822	821	820	819	818	817	816	815	814	813	812	811	810	809	808	807	806	805	804	803	802	801	800	799	798	797	796	795	794	793	792	791	790	789	788	787	786	785	784	783	782	781	780	779	778	777	776	775	774	773	772	771	770	769	768	767	766	765	764	763	762	761	760	759	758	757	756	755	754	753	752	751	750	749	748	747	746	745	744	743	742	741	740	739	738	737	736	735	734	733	732	731	730	729	728	727	726	725	724	723	722	721	720	719	718	717	716	715	714	713	712	711	710	709	708	707	706	705	704	703	702	701	700	699	698	697	696	695	694	693	692	691	690	689	688	687	686	685	684	683	682	681	680	679	678	677	676	675	674	673	672	671	670	669	668	667	666	665	664	663	662	661	660	659	658	657	656	655	654	653	652	651	650	649	648	647	646	645	644	643	642	641	640	639	638	637	636	635	634	633	632	631	630	629	628	627	626	625	624	623	622	621	620	619	618	617	616	615	614	613	612</
------	------	------	------	------	------	------	------	------	------	------	------	------	------	------	------	------	------	------	------	------	------	------	------	------	------	------	------	------	------	------	------	------	------	------	------	------	------	------	------	------	------	------	------	------	------	------	------	------	------	------	------	------	------	------	------	------	------	------	------	------	------	------	------	------	------	------	------	------	------	------	------	------	------	------	------	------	------	------	------	------	------	------	------	------	------	------	------	------	------	------	------	------	------	------	------	------	------	------	------	------	------	------	------	------	------	------	------	------	------	------	------	------	------	------	------	------	------	------	------	------	------	------	------	------	------	------	------	------	------	------	------	------	------	------	------	------	------	------	------	------	------	------	------	------	------	------	------	------	------	------	------	------	------	------	------	------	------	------	------	------	------	------	------	------	------	------	------	------	------	------	------	------	------	------	------	------	------	------	------	------	------	------	------	------	------	------	------	------	------	------	------	------	------	------	------	------	------	------	------	------	------	------	------	------	------	------	------	------	------	------	------	------	------	------	------	------	------	------	------	------	------	------	------	------	------	------	------	------	------	------	------	------	------	------	------	------	------	------	------	------	------	------	------	------	------	------	------	------	------	------	------	------	------	------	------	------	------	------	------	------	------	------	------	------	------	------	------	------	------	------	------	------	------	------	------	------	------	------	------	------	------	------	------	------	------	------	------	------	------	------	------	------	------	------	------	------	------	------	------	------	------	------	------	------	------	------	------	------	------	------	------	------	------	------	------	------	------	------	------	------	------	------	------	------	------	------	------	------	------	------	------	------	------	------	------	------	------	------	------	------	------	------	------	------	------	------	------	------	------	------	------	------	------	------	------	------	------	------	------	------	------	------	------	------	------	------	------	------	------	------	------	------	------	------	------	------	------	------	------	------	------	------	------	------	------	------	------	------	------	------	------	------	------	------	------	------	------	------	------	------	------	------	------	------	------	------	------	------	------	------	------	------	------	------	------	------	------	------	------	------	------	------	------	------	------	------	------	------	------	------	------	------	------	------	------	------	------	------	------	------	------	------	------	------	------	------	------	------	------	------	------	------	------	------	------	------	------	------	------	------	------	------	------	------	------	------	------	------	------	------	------	------	------	------	------	------	------	------	------	------	------	------	------	------	------	------	------	------	------	------	------	------	------	------	------	------	------	------	------	------	------	------	------	------	------	------	------	------	------	------	------	------	------	------	------	------	------	------	------	------	------	------	------	------	------	------	------	------	------	------	------	------	------	------	------	------	------	------	------	------	------	------	------	------	------	------	------	------	------	------	------	------	------	------	------	------	------	------	------	------	------	------	------	------	------	------	------	------	------	------	------	------	------	------	------	------	------	------	------	------	------	------	------	------	------	------	------	------	------	------	------	------	------	------	------	------	------	------	------	------	------	------	------	------	------	------	------	------	------	------	------	------	------	------	------	------	------	------	------	------	------	------	------	------	------	------	------	------	------	------	------	------	------	------	------	------	------	------	------	------	------	------	------	------	------	------	------	------	------	------	------	------	------	------	------	------	------	------	------	------	------	------	------	------	------	------	------	------	------	------	------	------	------	------	------	------	------	------	------	------	------	------	------	------	------	------	------	------	------	------	------	------	------	------	------	------	------	------	------	------	------	------	------	------	------	------	------	------	------	------	------	------	------	------	------	------	------	------	------	------	------	------	------	------	------	------	------	------	------	------	------	------	------	------	------	------	------	------	------	------	------	------	------	------	------	------	------	------	------	------	------	------	------	------	------	------	------	------	------	------	------	------	------	------	------	------	------	------	------	------	------	------	------	------	------	------	------	------	------	------	------	------	------	------	------	------	------	------	------	------	------	------	------	------	------	------	------	------	------	------	------	------	------	------	------	------	------	------	------	------	------	------	------	------	------	------	------	------	------	------	------	------	------	------	------	------	------	------	------	------	------	------	------	------	------	------	------	------	------	------	------	------	------	------	------	------	------	------	------	------	------	------	------	------	------	------	------	------	------	------	------	------	------	------	------	------	------	------	------	------	------	------	------	------	------	------	------	------	------	------	------	------	------	------	------	------	------	------	------	------	------	------	------	------	------	------	------	------	------	------	------	------	------	------	------	------	------	------	------	------	------	------	------	------	------	------	------	------	------	------	------	------	------	------	------	------	------	------	------	------	------	------	------	------	------	------	------	------	------	------	------	------	------	------	------	------	------	------	------	------	------	------	------	------	------	------	------	------	------	------	------	------	------	------	------	------	------	------	------	------	------	------	------	------	------	------	------	------	------	------	------	------	------	------	------	------	------	------	------	------	------	------	------	------	------	------	------	------	------	------	------	------	------	------	------	------	------	------	------	-----	-----	-----	-----	-----	-----	-----	-----	-----	-----	-----	-----	-----	-----	-----	-----	-----	-----	-----	-----	-----	-----	-----	-----	-----	-----	-----	-----	-----	-----	-----	-----	-----	-----	-----	-----	-----	-----	-----	-----	-----	-----	-----	-----	-----	-----	-----	-----	-----	-----	-----	-----	-----	-----	-----	-----	-----	-----	-----	-----	-----	-----	-----	-----	-----	-----	-----	-----	-----	-----	-----	-----	-----	-----	-----	-----	-----	-----	-----	-----	-----	-----	-----	-----	-----	-----	-----	-----	-----	-----	-----	-----	-----	-----	-----	-----	-----	-----	-----	-----	-----	-----	-----	-----	-----	-----	-----	-----	-----	-----	-----	-----	-----	-----	-----	-----	-----	-----	-----	-----	-----	-----	-----	-----	-----	-----	-----	-----	-----	-----	-----	-----	-----	-----	-----	-----	-----	-----	-----	-----	-----	-----	-----	-----	-----	-----	-----	-----	-----	-----	-----	-----	-----	-----	-----	-----	-----	-----	-----	-----	-----	-----	-----	-----	-----	-----	-----	-----	-----	-----	-----	-----	-----	-----	-----	-----	-----	-----	-----	-----	-----	-----	-----	-----	-----	-----	-----	-----	-----	-----	-----	-----	-----	-----	-----	-----	-----	-----	-----	-----	-----	-----	-----	-----	-----	-----	-----	-----	-----	-----	-----	-----	-----	-----	-----	-----	-----	-----	-----	-----	-----	-----	-----	-----	-----	-----	-----	-----	-----	-----	-----	-----	-----	-----	-----	-----	-----	-----	-----	-----	-----	-----	-----	-----	-----	-----	-----	-----	-----	-----	-----	-----	-----	-----	-----	-----	-----	-----	-----	-----	-----	-----	-----	-----	-----	-----	-----	-----	-----	-----	-----	-----	-----	-----	-----	-----	-----	-----	-----	-----	-----	-----	-----	-----	-----	-----	-----	-----	-----	-----	-----	-----	-----	-----	-----	-----	-----	-----	-----	-----	-----	-----	-----	-----	-----	-----	-----	-----	-----	-----	-----	-----	-----	-----	-----	-----	-----	-----	-----	-----	-----	-----	-----	-----	-----	-----	-----	-----	-----	-----	-----	-----	-----	-----	-----	-----	-----	-----	-----	-----	-----	-----	-----	-----	-----	-----	-----	-----	-----	-----	-----	-----	-----	-----	-----	-----	-----	-----	-----	-----	-----	-----	-----	-----	-----	-----	-----	-----	-----	-----	-----	-----	-----	-----	-----	-----	-----	-----	-----	-----	-----	-----	-----	-----	-----	-----	-----	-------

Ejercicio 2010

Zaragoza, 31 de marzo de 2011

VºBº EL PRESIDENTE
D. Javier Velasco Rodríguez

LA SECRETARIA

Dña. Susana Martt
- 30 -

Ejercicio 2009

Denominación del bien	210 Terrenos	211 Construcciones	212 Instalaciones técnicas	213 Maquinaria	214 Herramientas	215 Utillaje	216 Otras instalaciones	217 Mobiliario	218 Equipos de procesamiento informático	219 Elem. Transp.	220 Inmovilizado material	229 Inmovilizado material
VALOR DE COSTE												
Saldo inicial	-	-	7.860,44 €	-	-	-	3.957,81 €	920,00 €	7.227,21 €	-	253,40 €	-
Adquisiciones				5.672,00 €			4.704,72 €		22.185,37 €		807.481,48 €	4.978,10 €
Reversión de correc.valorativas por deterioro												
Transferencias o traspasos de otras partidas												
Bajas												
Correcciones valorativas por deterioro												
SALDO FINAL	-	-	7.860,44 €	5.672,00 €	-	-	4.704,72 €	4.877,81 €	29.412,58 €	-	807.734,88 €	4.978,10 €
AMORTIZACIONES												
Saldo inicial	-	-	963,92 €	-	-	-	235,75 €	2.448,64 €	-	-	253,40 €	-
Entradas			681,09 €	494,16 €			70,07 €	401,34 €	5.202,99 €		11.153,58 €	
Salidas												
Saldo final			1.645,01 €	494,16 €			70,07 €	637,09 €	7.651,63 €		11.406,98 €	-
VALOR NETO CONTABLE			6.215,43 €	5.177,84 €			1.634,65 €	4.240,72 €	21.760,95 €		796.327,90 €	4.978,10 €
Coefficientes de amortización utilizados			8%, 12%						25 %		100 %	
Métodos de amortización			Lineal				Lineal	Lineal	Lineal		Lineal	

Zaragoza, 31 de marzo de 2011

VºBº EL PRESIDENTE
D.Javier Velasco Rodríguez

LA SECRETARÍA
Dña. Susana Martínez Hernández

- 51 -

III) Inversiones Inmobiliarias

En cuanto a las inversiones inmobiliarias en el ejercicio 2010 la fundación ha adquirido varias parcelas de terreno al Ayuntamiento de San Mateo de Gállego valoradas en 1.883.018,20 euros según escritura de compra de fecha 6 de abril de 2010, para el desarrollo del nuevo enclave físico del parque en San Mateo de Gállego, que permitirá una ampliación del PCTAD mediante el desarrollo de plataformas e infraestructuras complementarias asociadas a la construcción de un nuevo edificio.

Teniendo en cuenta que se trata de una operación con pago aplazado hasta final del ejercicio 2012, el valor contable que figura en la escritura de compra ha sido corregido con objeto de aplicar las normas de valoración del Plan General Contable, de manera que el valor al contado del terreno se estima en 1.829.396,75 euros, valor por el que figura en los registros contables de la fundación, lo que supone unos costes de financiación a repartir entre los ejercicios 2011 y 2012 de 53.621,45 euros. La operación ha sido registrada a coste amortizado aplicando el tipo de interés efectivo, estimado este, a falta de otra información, en el 4% que es el tipo de interés legal del dinero para el ejercicio 2010.

NOTA 6. BIENES DEL PATRIMONIO HISTÓRICO

6.1. Inexistencia de patrimonio histórico.

6.2. Inexistencia de patrimonio histórico.

6.3. Inexistencia de patrimonio histórico.

NOTA 7. ACTIVOS FINANCIEROS

- a) Valor en libros de cada una de las categorías de activos financieros (salvo Inversiones en el patrimonio de entidades del grupo, multigrupo y asociadas)

Categorías	Instrumentos financieros a largo plazo (C)					
	Instrumentos de patrimonio		Valores representativos de deuda		Créditos, Derivados y otros	
	Ejercicio 10	Ejercicio 09	Ejercicio 10	Ejercicio 09	Ejercicio 10	Ejercicio 09
Activos financieros mantenidos para negociar						
Activos financieros a coste amortizado						
Activos financieros a coste						
TOTAL	-	-	-	-	-	-

Cimbra Auditores S.L.P.

C.I.F.: B-50905744

Nº ROAC: S1.424

Zaragoza, 31 de marzo de 2011

VºBº EL PRESIDENTE
D.Javier Velasco Rodríguez

LA SECRETARIA
Dña. Susana Martínez Hernández

Categorías	Instrumentos financieros a corto plazo (C)					
	Instrumentos de patrimonio		Valores representativos de deuda		Créditos, Derivados y Otros	
	Ejercicio 10	Ejercicio 09	Ejercicio 10	Ejercicio 09	Ejercicio 10	Ejercicio 09
Activos financieros mantenidos para negociar						
Activos financieros a coste amortizado					2.941.222,62	2.869.742,99
Activos financieros a coste						
TOTAL	-	-	-	-	2.941.222,62	2.869.742,99

En el apartado de Instrumentos financieros a corto plazo del cuadro anterior, se desglosan los siguientes conceptos:

Concepto	2010	2009
Usuarios y otros deudores actividad propia (Ver nota 10)	1.855.146,04 €	408.658,60 €
Inversiones financieras a corto plazo	2.940,79 €	2.940,79 €
Efectivo y otros activos líquidos	1.083.135,79 €	2.458.143,60 €
TOTAL	2.941.222,62 €	2.869.742,99 €

El efectivo y otros activos líquidos tienen la consideración de Instrumentos financieros según lo dispuesto en la norma de valoración nº 9 del Plan General de Contabilidad.

El incremento en la partida de usuarios y otros deudores viene motivada por la existencia de subvenciones concedidas en el ejercicio 2010 y pendientes de cobro a fecha de cierre.

La disminución en el efectivo con respecto al ejercicio anterior, obedece al pago de los compromisos con proveedores de inmovilizado consecuencia de inversiones realizadas en los ejercicios 2009 y 2010. Tal como se indicó en las cuentas anuales del ejercicio 2009, a cierre de dicho ejercicio se produjo el ingreso del importe de la subvención PLAN E del Ministerio de Ciencia e Innovación recibido con carácter anticipado y por importe de 2.000.000€ (ver nota 11).

b) Activos financieros valorados a valor razonable:

El valor razonable de determina en su totalidad tomando como referencia los precios cotizados en mercados activos.

c) Naturaleza de los Instrumentos financieros derivados y condiciones que puedan afectar al importe, al calendario y a la certidumbre de los futuros flujos de efectivo. No existen instrumentos financieros derivados.

d) Empresas del grupo, multigrupo y asociadas

La Fundación Parque Científico Tecnológico Aula Del, no tiene participación en otras empresas.

Zaragoza, 31 de marzo de 2011

VºBº EL PRESIDENTE
D. Javier Velasco Rodríguez

Cintra Auditores S.L.P.
C.I.F.: B-50905744
Nº ROAC: S1.424

LA SECRETARÍA
Dña. Susana Martínez Hernández

- 33 -

e) Notificaciones efectuadas, en cumplimiento de lo dispuesto en el artículo 86 del Texto Refundido de la Ley de Sociedades Anónimas, a las sociedades participadas.

No ha sido preceptivo realizar ninguna.

f) Importe de las correcciones valorativas por deterioro registradas en las distintas participaciones, diferenciando las reconocidas en el ejercicio de las acumuladas.

No se han practicado.

g) Aplicación del Código de Conducta.

No se ha aprobado por parte del Patronato un Código de Conducta para la realización de las inversiones financieras a corto plazo en el ejercicio, en cumplimiento del Acuerdo de 20 de noviembre de 2003, del Consejo de la Comisión Nacional del Mercado de Valores (B.O.E. de 8 de enero de 2004), puesto que hasta la fecha no se ha hecho ninguna inversión de este tipo. En caso de efectuarse alguna operación financiera a corto plazo, el mencionado Código de Conducta sería previamente aprobado.

NOTA 8. PASIVOS FINANCIEROS

Valor en libros de cada una de las categorías de pasivos financieros

Categorías	Instrumentos financieros a largo plazo (C)					
	Deudas con entidades de crédito		Obligaciones y otros valores negociables		Derivados y otros	
	Ejercicio 10	Ejercicio 09	Ejercicio 10	Ejercicio 09	Ejercicio 10	Ejercicio 09
Pasivos financieros a coste amortizado					435.239,04	
Pasivos financieros mantenidos para negociar						
TOTAL	-	-	-	-	435.239,04	-

Categorías	Instrumentos financieros a corto plazo (C)					
	Deudas con entidades de crédito		Obligaciones y otros valores negociables		Derivados y otros	
	Ejercicio 10	Ejercicio 09	Ejercicio 10	Ejercicio 09	Ejercicio 10	Ejercicio 09
Pasivos financieros a coste amortizado	358,84				1.692.168,67	733.319,27
Pasivos financieros mantenidos para negociar						
TOTAL	358,84	-	-	-	1.692.168,67	733.319,27

Cimbra Auditores S.L.P.

C.I.F.: B-50905744

Nº ROAC: S1.424

Zaragoza, 31 de marzo de 2011

VºBº EL PRESIDENTE
D.Javier Velasco Rodríguez

LA SECRETARIA
Dña. Susana Martínez Hernández

En el apartado – Derivados y otros – del cuadro anterior, sobre Instrumentos financieros a corto plazo, se desglosan los siguientes conceptos:

Concepto	2010 (€)		2009 (€)	
	Lp	Cp	Lp	Cp
Otros pasivos financieros (1)	435.239,04	1.023.830,80	-	-
Acreedores varios y personal	-	150.712,37	-	693.064,52
Deudas con admin. Pública (2)	-	517.625,50	-	39.629,56

- (1) El apartado de otros pasivos financieros comprende el importe pendiente de pago por la compra de los terrenos de San Mateo de Gállego (Ver nota 5.III de Inversiones Inmobiliarias), según el siguiente detalle:

Vencimiento	Importe a pagar (€)	Valor actual de Pagos futuros (€)	CONCEPTO
2010	571.182,19	571.182,19	Deuda con vencimiento el 31/12/2010
2011	470.751,51	452.648,61	Deuda con vencimiento a 31/12/2011
2012	470.751,51	435.239,04	Deuda con vencimiento a 31/12/2012
TOTAL	1.512.685,21	1.459.069,84	

- (2) El apartado de Deudas con las Administraciones Públicas comprende los siguientes conceptos: (€)

Concepto	2010 Importe	2009 Importe	CONCEPTO
IRPF Acreedores por retenciones	25.062,76	23.147,38	Ver nota 13 Situación fiscal
Organismos Seguridad Social acreedores	16.990,74	16.482,18	Ver nota 13 Situación fiscal
Organismos Públicos acreedores por subvenciones como Entidad colaboradora	475.572,00	-	Importe cobrado como entidad colaboradora para entrega y distribución de fondos, presentación de justificación etc. , por las ayudas concedidas a diversas entidades beneficiarias por el Ministerio de Ciencia e Innovación, a cambio de compensación económica. NOTA 11
TOTAL	517.625,50	39.629,56	

Cimbra Auditores S.L.P.

C.I.F.: B-50905744

Nº ROAC: S1.424

Zaragoza, 31 de marzo de 2011

VºBº EL PRESIDENTE
D.Javier Velasco Rodríguez

LA SECRETARIA
Dña. Susana Martínez Hernández

Préstamos pendientes de pago:

No existen.

En consecuencia, tampoco existe deuda alguna con garantía real.

NOTA 9. FONDOS PROPIOS

Durante el ejercicio 2010 y 2009 Informamos de lo siguiente:

- I) No existen desembolsos pendientes de la dotación fundacional.
- II) No se han realizado aportaciones no dinerarias durante el ejercicio 2.010 ni 2009.
- III) No existen circunstancias específicas que restringen la disponibilidad de las reservas.
- IV) Cuadro de movimientos del ejercicio:

Ejercicio 2010 (€)

Denominación de la cuenta	Saldo inicial	Aumento	Disminución	Saldo final
100. Dotación fundacional	30.000,00	-	-	30.000,00
113. Reservas voluntarias	274.074,60	115.574,17	-	389.648,77
114. Reservas especiales	372.927,77	269.673,07	-	642.600,84
120. Remanente	-	-	-	-
121. Excedentes negativos de ejercicios anteriores	-37.707,83	37.703,83	-	0,00
129. Excedente del ejercicio	422.955,07	554.251,07	422.955,07	554.251,07
TOTAL	1.062.249,61	977.206,14	422.955,07	1.616.500,68

Ejercicio 2009 (€)

Denominación de la cuenta	Saldo inicial	Aumento	Disminución	Saldo final
100. Dotación fundacional	30.000,00	-	-	30.000,00
113. Reservas voluntarias	274.074,60	-	-	274.074,60
114. Reservas especiales	372.927,77	-	-	372.927,77
120. Remanente	-	-	-	-
121. Excedentes negativos de ejercicios anteriores	-	-37.707,83	-	-37.707,83
129. Excedente del ejercicio	- 37.707,83	422.955,07	37.707,83	422.955,07
TOTAL	639.294,54	460.662,90	- 37.707,83	1.062.249,61

Cimbra Auditores S.L.

C.I.F.: B-50905744

Nº ROAC: S1.424

Zaragoza, 31 de marzo de 2011

VºBº EL PRESIDENTE
D. Javier Velasco Rodríguez

LA SECRETARIA
Dña. Susana Martínez Hernández

NOTA 10. USUARIOS Y OTROS DEUDORES DE LA ACTIVIDAD PROPIA

Se incluirá el desglose de la partida B.III.3 del Activo del Balance "Usuarios y deudores varios", distinguiendo, en su caso, si proceden de entidades del grupo o asociadas:

Ejercicio 2010 (€)

Usuarios y otros deudores de la actividad propia		Saldo inicial	Aumentos	Disminuciones	Saldo final
Usuarios y patronos	Entidades del grupo y asociadas	-	-	-	-
	Otras procedencias	95.393,06	543.738,59	412.624,58	226.507,07
	Total Usuarios	95.393,06	543.738,59	412.624,58	226.507,07
Otros deudores	Entidades del grupo y asociadas	-	-	-	-
	Otras procedencias	313.265,54	2.540.617,65	1.225.244,22	1.628.638,97
	Total Otros deudores	313.265,54	2.540.617,65	1.225.244,22	1.628.638,97
TOTALES		408.658,60	3.084.356,24	1.637.868,80	1.855.146,04

Ejercicio 2009 (€)

Usuarios y otros deudores de la actividad propia		Saldo inicial	Aumentos	Disminuciones	Saldo final
Usuarios y patronos	Entidades del grupo y asociadas	-	-	-	-
	Otras procedencias	51.376,53	235.588,80	191.572,27	95.393,06
	Total Usuarios	51.376,53	235.588,80	191.572,27	95.393,06
Otros deudores	Entidades del grupo y asociadas	-	-	-	-
	Otras procedencias	360.408,09	3.582.817,96	3.629.960,51	313.265,54
	Total Otros deudores	360.408,09	3.582.817,96	3.629.960,51	313.265,54
TOTALES		411.784,62	3.818.406,76	3.821.532,78	408.658,60

Notas a los cuadros anteriores:

En el apartado de Usuarios y patronos se registran los créditos con usuarios por entregas de bienes y servicios prestados por la entidad en el ejercicio de su actividad propia.

En el apartado de otros deudores figuran los siguientes conceptos:

- Importe de las subvenciones de explotación afectas a la actividad mercantil concedidas a la entidad.
- Importe de las subvenciones concedidas a la entidad registradas en cuentas de la Hacienda Pública.
- Cuotas de patronos devengadas y pendientes de cobro a cierre de ejercicio. Dentro de este Importe figuran las cuotas de Novapan SL y el Ayuntamiento de San Mateo de Gállego, que han sido cobradas en 2011 antes de la formulación de estas cuentas, así como las pendientes de pago de Jorge S.L y Cámara de Comercio.

Cimbora Auditores S.L.P.

C.I.F.: B-50905744

Nº ROAC: S1.424

Zaragoza, 31 de marzo de 2011

VºBº EL PRESIDENTE
D.Javier Velasco Rodríguez

LA SECRETARIA
Dña. Susana Martínez Hernández

NOTA 11. SUBVENCIONES, DONACIONES Y LEGADOS

DESCRIPCIÓN SUBVENCIONES RECIBIDAS POR ACTIVIDAD PROPIA	FECHA DE CONCESIÓN	IMPORTE CONCEDIDO (€)	IMPUTADO HASTA 2009 (€)	RESULTADO 2010 (€)	PENDIENTE DE IMPUTAR (€)	ENTE CONCEDENTE	APLICACIÓN
CAIXA-DGA. Varios proyectos	mayo-07	310.000,00	208.734,96	64.665,26	36.599,78	CAIXA - GOBIERNO DE ARAGON	EXPLOTACIÓN DIFERIDO
CATEGORIZACIÓN Y REVALORIZACIÓN DE HUMEDALES COMO SISTEMAS DE MEJORA DE LA CALIDAD DEL AGUA.	20-nov-08	30.000,00	17.010,16	12.989,84	0,00	CAIXA - GOBIERNO DE ARAGON	EXPLOTACIÓN DIFERIDO
PROGRAMA TORRES QUEVEDO 2008	13-may-09	54.009,00	18.003,00	18.003,00	18.003,00	MINISTERIO DE CIENCIA E INNOVACIÓN	EXPLOTACIÓN DIFERIDO
PROGRAMA TORRES QUEVEDO 2009	22-abr-10	121.266,00	0,00	40.422,00	80.844,00	MINISTERIO DE CIENCIA E INNOVACIÓN	EXPLOTACIÓN DIFERIDO
PROGRAMA TORRES QUEVEDO 2010	23-dic-10	133.785,00	0,00	0,00	133.785,00	MINISTERIO DE CIENCIA E INNOVACIÓN	EXPLOTACIÓN DIFERIDO
PRODUCCIÓN CEREZA ECOLÓGICA EN EL VALLE DEL JALÓN	22-jun-09	36.000,00	0,00	16.656,61	19.343,39	CAIXA - GOBIERNO DE ARAGON	EXPLOTACIÓN DIFERIDO
PLAN ESTRATÉGICO PARA COMPETITIVIDAD INTERNACIONAL DE PYMES DEL SECTOR DEL ENVASADO	24-sep-09	81.367,00	15.243,37	66.123,63	0,00	MINISTERIO DE INDUSTRIA COMERCIO Y TURISMO	EXPLOTACIÓN DIFERIDO
FONDO EUROCIENCIA 2008	30-mar-10	2.875,00	0,00	2.875,00	0,00	UNIVERSIDAD ZARAGOZA	EXPLOTACIÓN
IMPACTO DEL CAMBIO CLIMÁTICO SOBRE LA ECONOMÍA ESPAÑOLA Y ARAGONESA: APLICACIÓN DE MODELO DE EQUILIBRIO GENERAL COMPUTABLE	28-may-10	32.000,00	0,00	3.528,48	28.471,52	CAIXA - GOBIERNO DE ARAGON	EXPLOTACIÓN DIFERIDO
INNAPCTO ORCHARD	octubre-10	201.562,00	0,00	5.609,81	195.952,19	MINISTERIO DE CIENCIA E INNOVACIÓN	EXPLOTACIÓN DIFERIDO
INNAPCTO ARENTO	octubre-10	150.084,90	0,00	23.898,13	126.186,77	MINISTERIO DE CIENCIA E INNOVACIÓN	EXPLOTACIÓN DIFERIDO
HOMO EMPRENDEDORIS - SISTEMA DE INCUBACIÓN CON METODOLOGÍA BASADA EN LOS EMPRENDEDORES Y SU EQUIPO	15-oct-10	12.485,00	0,00	5.392,74	7.092,26	MINISTERIO DE INDUSTRIA COMERCIO Y TURISMO	EXPLOTACIÓN DIFERIDO
DESARROLLO INFRAESTRUCTURAS CIENTÍFICO TECNOLÓGICAS	31-oct-09	2.000.000,00	200.742,26	311.759,08	1.487.498,66	MINISTERIO DE CIENCIA E INNOVACIÓN	CAPITAL
SUBVENCIONES DONACIONES Y LEGADOS (730)					2.136.776,57		
SUBVENCIONES DE EXPLOTACIÓN IMPUTADAS (740)			330.991,49	260.664,50			
SUBVENCIONES DE CAPITAL TRANSFERIDAS (746)			200.742,26	311.759,08			

Zaragoza, 31 de marzo de 2011

VºBº EL PRESIDENTE
D.Javier Velasco Rodríguez

LA SECRETARIA
Dña. Susana Martínez Hernández

- Se están cumpliendo todas las condiciones y exigencias asociadas a las subvenciones recibidas.

TRANSFERENCIAS PRESUPUESTARIAS Y ACTUACIÓN COMO ENTIDAD COLABORADORA

IMPORTE DE TRANSFERENCIAS PRESUPUESTARIAS 2010 (C)				
DESCRIPCIÓN	IMPORTE	A RESULTADOS EN 2010	IMPORTE RETENIDO	ENTE CONCEDENTE
IMPULSO DE LA INVESTIGACIÓN EN EL SECTOR AGROALIMENTARIO	850.000,00	831.469,21	18.530,79	GOBIERNO DE ARAGÓN
IMPUTADO A RESULTADOS COMO ENTIDAD COLABORADORA (C)				
DESCRIPCIÓN	IMPORTE A REPARTIR A ENTIDADES BENEFICIARIAS	A RESULTADOS EN 2010	A DEVENGARSE EN EJERCICIOS SIGUIENTES	ENTE CONCEDENTE
ACTEPARQ (2009)	1.198.385,69	14.000,00	-	MINISTERIO DE CIENCIA E INNOVACIÓN
INNFACTO (2010)	590.059,00	-	-	MINISTERIO DE CIENCIA E INNOVACIÓN
En ejercicio 2010	475.572,00	14.000,00	-	-
En ejercicio 2011	114.487,00	-	14.000,00	-


- El importe concedido por el Gobierno de Aragón en concepto de Transferencia presupuestaria, ascendió inicialmente a 850.000,00 €, quedando retenido un total de 18.530,79 € con cargo a la aplicación presupuestaria prevista para transferir fondos. En el ejercicio 2009, el importe de la transferencia concedida por el Gobierno de Aragón ascendió a 955.670,00€ de los cuales fueron retenidos 55.000,00€ con cargo a la aplicación presupuestaria prevista para transferir los fondos.

El importe de la transferencia recibida tiene la condición de aportación de patrono al estar sujeta a las condiciones del convenio de colaboración firmado entre el Gobierno de Aragón, Departamento de Ciencia Tecnología y Universidad, y la Agencia estatal del Consejo Superior de Investigaciones Científicas para el apoyo e impulso del parque científico y tecnológico Aula Dei, de fecha 5 de abril de 2010. En base a este convenio de colaboración, el Gobierno de Aragón se compromete económicamente a aportar los importes mencionados, como apoyo a los gastos de funcionamiento del PCTAD. Por su parte, el CSIC se compromete con el mismo objetivo, a aportar un total de 400.000,00 euros en cuatro años, a razón de 100.000,00 € cada año. En el ejercicio 2010, se han reconocido 100.000,00€ como ingresos que están pendientes de pago por el CSIC.

- Con fecha 30 de diciembre de 2009 se concede a la Fundación el nombramiento de gestor de fondos dentro del Subprograma de actuaciones científicas y tecnológicas en parques científicos y tecnológicos (ACTEPARQ) 2009, del Ministerio de Ciencia e Innovación. El importe de la transferencia concedida es de 1.198.385,69€. Como gestor en las transferencias de estos fondos, la Fundación ha percibido un importe total de 14.000,00€.

Zaragoza, 31 de marzo de 2011

VºBº EL PRESIDENTE
D. Javier Velasco Rodríguez



Cintra de Auditores S.L.P.

C.I.F.: B-50905744
Nº ROAC: S1.424

- 39 -

LA SECRETARIA

Dña. Susana Martínez Hernández



- Con fecha 1 de diciembre de 2010 se designa a la Fundación como entidad colaboradora, para la entrega y distribución de fondos, la presentación de la justificación de las ayudas y demás facultades y obligaciones contempladas en las órdenes de base y convocatorias al subprograma de actuaciones científico - tecnológicas en parques científicos y tecnológicos - INNPLANTA - . La Fundación recibirá una compensación económica de 14.000,00€ al año.

El importe cobrado pendiente de transferir a las entidades beneficiarias asciende a 475.572,00€ (ver nota 8 (2), pasivos financieros)

NOTA 12. ENTIDADES DEL GRUPO Y ASOCIADAS

Inexistencia de participaciones en entidades del grupo en los porcentajes a que se refiere la nota.

NOTA 13. SITUACIÓN FISCAL

13.1 IMPUESTO SOBRE BENEFICIOS

Habiéndose acogido la fundación al régimen fiscal especial recogido en la Ley 49/2002, de 23 de diciembre, del Régimen Fiscal de las Entidades sin Fines Lucrativos y de los Incentivos Fiscales al Mecenazgo, y desarrollando exclusivamente la actividad exenta recogida en el art. 7.3º de la citada Ley, la base imponible en el ejercicio 2.010 y en el 2009, es cero, no recogiendo gasto ni deuda alguna en concepto del Impuesto sobre Sociedades.

Resultado contable del ejercicio:2010			554.251,07
	Aumentos	Disminuciones	
<i>Impuesto sobre Sociedades.....</i>			
Diferencias permanentes:			
- Resultados exentos.....		554.251,07	-554.251,07
- Otras diferencias.....			
Diferencias temporales:			
- Con origen en el ejercicio.....			
- Con origen en ejercicios anteriores.....			
Compensación de bases imponibles negativas de ejercicios anteriores.....			-
BASE IMPONIBLE (RESULTADO FISCAL)			0,00 €

Cimbra Auditores S.L.

C.I.F.: B-50905744

Nº ROAC: S1426

Zaragoza, 31 de marzo de 2011

VºBº EL PRESIDENTE
D. Javier Velasco Rodríguez

LA SECRETARIA
Dña. Susana Martínez Hernández

Resultado contable del ejercicio:2009			422.955,07
	Aumentos	Disminuciones	
Impuesto sobre Sociedades.....			
Diferencias permanentes:			
- Resultados exentos.....		422.955,07	-422.955,07
- Otras diferencias.....			
Diferencias temporales:			
- Con origen en el ejercicio.....			
- Con origen en ejercicios anteriores.....			
Compensación de bases impositivas negativas de ejercicios anteriores.....			
BASE IMPONIBLE (RESULTADO FISCAL)			
			0,00 €

Los ejercicios abiertos a Inspección en relación al impuesto de sociedades son los últimos cuatro ejercicios. No se espera que, como consecuencia de la revisión de dichos ejercicios, se pongan de manifiesto pasivos que afecten significativamente a la situación patrimonial o a los resultados de la sociedad.

13.2 OTROS TRIBUTOS

No existe ninguna información significativa en relación con otros tributos.

La Fundación tiene pendiente de comprobación por las autoridades fiscales los cuatro últimos ejercicios de los principales impuestos que le son aplicables.

NOTA 14. INGRESOS Y GASTOS

14.1 GASTOS

a. Gastos de administración

Los gastos de administración según el art. 27 de la Ley 50/2002, comprenderán, tanto los gastos resarcibles a patronos por razón del desempeño del cargo, como la parte de gastos que por naturaleza sean comunes, que no correspondan a las actividades desarrolladas para el cumplimiento de fines. Se detallan a continuación todos aquellos gastos que no sean directamente imputables a un proyecto o proyectos en concreto y que son necesarios para el desarrollo de las actividades de la Fundación.

(Ver límites de cada ejercicio en Nota 15 Aplicación de elementos patrimoniales a fines propios.)

Zaragoza, 31 de marzo de 2011

VºBº EL PRESIDENTE
D. Javier Velasco Rodríguez

Cimbra Auditores S.L.P.

C.I.F.: B-50905744
Nº ROAC: S1.424

LA SECRETARIA
Dña. Susana Martínez Hernández

Partida de la Cuenta de Resultados	2010	2009
Sueldos y salarios	51.583,00	53.285,54
Seguridad Social	10.987,46	12.120,12
Arrendamiento de locales	6.187,60	6.767,52
Asesoramiento legal, sectorial y varios	6.805,00	26.756,22
Material oficina	2.843,64	8.158,67
Gestoría y asesoría	6.467,92	3.767,73
Otros gastos	3.792,69	3.517,77
TOTAL GASTOS DE ADMINISTRACIÓN	90.677,31	114.373,57

Resto de gastos de personal	701.473,70	481.663,19
-----------------------------	------------	------------

b. Ayudas monetarias

Nº cuenta	Ayudas monetarias	2010	2009
650	Ayudas monetarias individuales	60.000,00	-
	TOTAL	60.000,00	

Las ayudas monetarias entregadas corresponden a adjudicación de dos premios a emprendedores según las convocatorias realizadas por la FPCTAD, en 2009 del Concurso START de proyectos en la categoría de Ciencias de la Vida y Medio Ambiente en el marco del fomento a la capacidad emprendedora y creación de empresas en la Comunidad Autónoma de Aragón a través del soporte financiero y formación de los emprendedores.

Los proyectos premiados han sido los siguientes:

Proyectos	Fecha / Plazo	Nombre	N.I.F.
1- Desarrollo de cultivos energéticos herbáceos en microclimas de Aragón a través de una empresa de nueva creación	19-julio-2010 12 meses	Ismael Peñart Fuertes Ana Bernal Meñés Luis Solsona Pérez	18.027.141V 25.169.731D 25.145.070K
2- Desarrollo e innovación de materiales plásticos y productos agroalimentarios a través de una empresa de nueva creación.	19-julio-2010 12 meses	Jaime González Buesa Berta Gonzalvo Bas Fernando Rivera Ferrer	17.447.516S 25.471.158S 18.027.454P
Premios		Metálico	Especie
Proyecto cultivos (1)		30.000,00	35.000,00
Proyecto materiales plásticos (2)		30.000,00	35.000,00
TOTAL		60.000,00	70.000,00

La remuneración en especie indicada en la tabla corresponde con prestaciones de servicio en especie a las adjudicatarias del premio, siendo el plazo de ejecución el indicado.

Cintra Auditores S.L.P.

C.I.F.: B-50705744

Nº ROAC: S1/424

Zaragoza, 31 de marzo de 2011

VºBº EL PRESIDENTE
D. Javier Velasco Rodríguez

LA SECRETARIA
Dña. Susana Martínez Hernández

c. Aprovisionamientos

Nº cuenta	Consumos de explotación	2010	2009
606	Aprovisionamientos	470.680,18	410.572,29
608	Devoluciones de compras y operaciones similares	-	-111,33
609	Rappels por compras	-1.470,56	-1.640,40
	TOTAL	469.209,62	408.820,56

d. Gastos de personal

Nº cuenta	Gastos de personal	2010	2009
640	Sueldos y salarios brutos	599.811,58	421.981,83
642	Seguridad Social a cargo de la empresa	159.070,33	120.646,78
649	Otros gastos sociales	5.162,25	4.440,24
	TOTAL	764.044,16	547.068,85

e. Otros gastos de explotación


Nº cuenta	Gastos de explotación	2010	2009
62	Servicios exteriores	68.279,67	129.162,82
631	Otros tributos	242,44	273,65
659	Otras pérdidas de gestión corriente	-	0,43
695	Dotación a la provisión por operaciones comerciales	6.000,00	-
795	Exceso de provisión por operaciones comerciales	-10.000,00	-
	TOTAL	58.522,11	129.436,90

Detalle de provisiones del ejercicio 2010 y 2009

Nº cuenta	Provisiones por operaciones con usuarios	2010	2009
495	Saldo inicial	80.000,00	80.000,00
695	Dotaciones con cargo a resultados	6.000,00	-
795	Reversiones con cargo a resultados	-10.000,00	-
495	Saldo final	76.000,00	80.000,00

El importe considerado como deterioro por operaciones con usuarios corresponde a las cuotas impagadas de Jorge S.L devengadas según el convenio de colaboración firmado entre el patrono y la Fundación. Un total de 70.000 € corresponden a las cuotas del ejercicio 2008 y 6.000 € a las de 2010.

f. Importe de la venta de bienes y prestación de servicios producidos por permuta de bienes no monetarios y servicios.

Inexistencia de estas operaciones  **Simbra Auditores S.L.P.**

Zaragoza, 31 de marzo de 2011

C.I.F.: B-50705744
Nº ROAC: S1.424

VºBº EL PRESIDENTE
D.Javier Velasco Rodríguez

LA SECRETARIA
Dña. Susana Martínez Hernández

g. Resultados originados fuera de la actividad normal de la Fundación.

Inexistencia de este tipo de resultados.

14.2 INGRESOS

Ejercicio 2010

Actividades	Ingresos de promociones, patrocinadores y colaboraciones (720/723)	Subvenciones, donaciones y legados imputados al resultado del ejercicio (740) Sub. Explotación	Subvenciones, donaciones y legados transferidos al resultado del ejercicio (746) Sub. Capital	PROCEDENCIA
Investigación científica y tecnológica e Innovación empresarial.	1.501.471,17	260.165,50	311.759,08	Ver Nota 1 y 8
Total	1.501.471,17	260.165,50	311.759,08	

Ejercicio 2009

Actividades	Ingresos de promociones, patrocinadores y colaboraciones (720/723)	Subvenciones, donaciones y legados imputados al resultado del ejercicio (740) Sub. Explotación	Subvenciones, donaciones y legados transferidos al resultado del ejercicio (746) Sub. Capital	PROCEDENCIA
Investigación científica y tecnológica e Innovación empresarial.	909.670,00 €	223.745,10 €	200.742,26 €	Ver Nota 1 y 8
Total	909.670,00 €	223.745,10 €	200.742,26 €	

En el ejercicio 2010 se han firmado nuevos convenios de colaboración con los siguientes patronos, tal como se indica en la nota 1, Convenios de colaboración:

- Arento Grupo Cooperativo Agroalimentario de Aragón S. Coop. Aportación 6.000,00€.
- Grupo Turol Trading S.A. Aportación 6.000,00€.
- Jorge S.L. Aportación 6.000€
- Gobierno de Aragón, Departamento de ciencia y tecnología, y CSIC. Se fija aportación en forma de transferencia presupuestaria por parte del Gobierno de Aragón y un total de 400.000 € en cuatro años, a razón de 100.000 € cada uno, por parte del CSIC.
- Ayuntamiento de Ejea de los Caballeros. Aportación de un 3% de las cantidades que perciba el Ayuntamiento de Ejea como consecuencia de la venta a terceros de las parcelas del sector Valdeferrín Oeste de la localidad, hasta igualar la cuantía de las aportaciones individuales realizadas por los vigentes patronos a fecha de convenio.

Cimbra Auditores S.L.P.

C.I.F.: B-50905744

Nº ROAC: S1.424

Zaragoza, 31 de marzo de 2011

VºBº EL PRESIDENTE
D.Javier Velasco Rodríguez

LA SECRETARIA
Dña. Susana Martínez Hernández

NOTA 15. APLICACIÓN DE ELEMENTOS PATRIMONIALES A FINES PROPIOS

Durante los ejercicios 2010 y 2009, la Fundación Parque Científico Tecnológico Aula Dei ha realizado importantes Inversiones en aplicación dispuesto en el Real Decreto 1641/2009 de 30 de octubre, por el que se aprueban las normas especiales reguladoras de la concesión de subvención directa a entidades gestoras de Parques Científicos y Tecnológicos, para Inversiones y gastos en ejecución del Fondo Especial del Estado para la Dinamización de la Economía y el Empleo. El importe de la subvención concedida, tal como se indica en la nota 8, ha ascendido a 2.000.000,00 € cobrados por anticipado en 2009, e incluyen tanto inversiones en infraestructura como gastos de puesta en marcha y de funcionamiento.

El importe total de las inversiones realizadas se indica en el cuadro de Inmovilizado material de la nota 5.

La Fundación no tiene actividad mercantil estando la totalidad de los elementos patrimoniales destinados a la actividad fundacional.

DESTINO DE RENTAS E INGRESOS

Obtención del resultado contable corregido que será la base de cálculo para el porcentaje de gasto en los fines fundacionales del art. 27 de la Ley 50/2002

EJERCICIO	Resultado contable	Ajustes (+/-) del resultado contable			Ajustes (+/-) del resultado contable	Diferencia BASE DEL ARTÍCULO 27 LEY 50/2002 (Artículo 32 Reglamento RID 51337/2005)	Recursos mínimos a destinar a cumplimiento de fines en el ejercicio	
		Dotación a la amortización de las provisiones (Inmoviliza)	Gastos de la actividad propia (comunes y específicos)	TOTAL GASTOS NO DEDUCIBLES			Importe	%
2.006	3,88	0	0,43	0,43	0	4,31	3,02	70,00%
2.007	646.998,49	1.982,16	193.074,84	195.057,00	0	842.055,49	589.438,84	70,00%
2.008	-37.707,83	10.568,81	785.623,87	796.192,68	0	758.484,85	530.939,40	70,00%
2.009	422.955,07	25.373,05	1.085.326,31	1.110.699,36	0	1.533.654,43	1.073.558,10	70,00%
2.010	554.251,07	167.654,51	1.367.775,89	1.535.430,40	0	2.089.681,47	1.462.777,03	70,00%
TOTAL	1.586.500,68	205.578,53	3.431.801,34	3.637.379,87	0	5.223.880,55	3.656.716,39	70,00%

Cimbra Auditores S.L.R.

C.I.E.: B-50205744

Nº ROAC: S1.424

Zaragoza, 31 de marzo de 2011.

VºBº EL PRESIDENTE
D. Javier Velasco Rodríguez

LA SECRETARIA
Dña. Susana Martínez Hernández

Se adjunta a continuación, el cálculo de los ajustes positivos al resultado contable del ejercicio, compuestos de:

- Dotación a la amortización del ejercicio
- Gastos comunes y específicos al conjunto de actividades desarrolladas en cumplimiento de fines.

No se adjunta cuadro de ajustes negativos al resultado contable en ningún ejercicio, al no haberse producido, ventas de inmuebles.

DETALLE DE LAS AMORTIZACIONES Y PROVISIONES QUE AUMENTAN EL RESULTADO CONTABLE				
DOTACIONES PARA AMORTIZACIÓN DEL INMOVILIZADO (Artículo 32.4.a) Reglamento R.D. 1337/2005)				
Nº DE CUENTA	PARTIDA DE LA CUENTA DE RESULTADOS	DETALLE DEL ELEMENTO PATRIMONIAL AFECTADO A LA ACTIVIDAD EN CUMPLIMIENTO DE FINES	Dotación del ejercicio a la amortización del elemento patrimonial (Importe)	Importe total amortizado del elemento patrimonial
680	Dotación a la amortización Inmovilizado intangible	INMOVILIZADO INTANGIBLE	35.932,66	51.764,92
681	Dotación a la amortización Inmovilizado material	INMOVILIZADO MATERIAL	131.721,85	153.626,79
TOTAL (1.1.A) Dotación a la amortización			167.654,51	205.391,71

Cimbra Auditores S.L.P.

C.I.F.: B-50905744

Nº ROAC: S1.424

Zaragoza, 31 de marzo de 2011

VºBº EL PRESIDENTE
D.Javier Velasco Rodríguez

LA SECRETARIA
Dña. Susana Martínez Hernández

Gastos comunes y específicos al conjunto de actividades desarrolladas en cumplimiento de fines, (excepto amortizaciones y deterioro de inmovilizado)				
Nº DE CUENTA	PARTIDA DE LA CUENTA DE RESULTADOS	DETALLE DEL GASTO	CRITERIO DE IMPUTACIÓN A LA ACTIVIDAD PROPIA EN CUMPLIMIENTO DE FINES	IMPORTE
606	Aprovisionamientos	Gastos de proyectos	100% cumpl. Fines	470.680,18
609	Rappels	Descuentos por puntos	100% cumpl. Fines	-1.470,56
6220	Reparaciones y conserv.	Gastos por reparaciones	100% cumpl. Fines	10.035,49
6240	Transportes	Gastos de transportes	100% cumpl. Fines	590,79
6250	Seguros	Primas de seguros	100% cumpl. Fines	338,06
6260	Servicios bancarios	Gastos de servicios bancarios y similares	100% cumpl. Fines	376,49
6270	Publicidad, prop.y rel. Pub.	Publicidad y relaciones públicas	100% cumpl. Fines	4.788,41
6280	Suministros	Suministros	100% cumpl. Fines	6.433,15
62900000	Otros servicios	Asesoría	100% cumpl. Fines	6.467,92
62900001	Otros servicios	Gastos de asociaciones	100% cumpl. Fines	2.073,10
62900002	Otros servicios	Gastos de viajes	100% cumpl. Fines	2.066,07
62900003	Otros servicios	Material de oficina	100% cumpl. Fines	2.843,64
62900004	Otros servicios	Suscripción diario	100% cumpl. Fines	500,96
62900005	Otros servicios	Comidas	100% cumpl. Fines	2.055,36
62900006	Otros servicios	Correos	100% cumpl. Fines	289,41
62900007	Otros servicios	Gastos varios	100% cumpl. Fines	241,22
62900008	Otros servicios	Atenciones	100% cumpl. Fines	688,00
62900012	Otros servicios	Asesoramiento legal	100% cumpl. Fines	6.805,00
62900014	Otros servicios	Auditoría	100% cumpl. Fines	8.754,00
62900015	Otros servicios	Asesoramiento vario	100% cumpl. Fines	1.925,00
62900016	Otros servicios	Servicios gestión Infraestructura Arrendamiento	100% cumpl. Fines	6.187,60
62900018	Otros servicios	Auditoría de calidad	100% cumpl. Fines	780,00
62910000	Otros servicios	Cuot. Corp.cámaras y asociac.	100% cumpl. Fines	4.050,00
631	Otros tributos	Otros tributos	100% cumpl. Fines	242,44
640	Sueldos y Salarios	Gastos de personal	100% cumpl. Fines	599.811,58
642	Seguridad Social empresa	Gastos de seguridad social del personal	100% cumpl. Fines	159.070,33
649	Otros gastos sociales	Otros gastos sociales	100% cumpl. Fines	5.162,25
650	Ayudas monetarias	Premios metálico concurso START	100% cumpl. Fines	60.000,00
695	Provisión operaciones com.	Dotación provisión cuotas pendientes	100% cumpl. Fines	6.000,00
TOTAL 1.1. B) Gastos comunes y específicos				1.367.775,89

TOTAL 1.1. AJUSTES POSITIVOS DEL RESULTADO CONTABLE (2010)

1.535.430,40

Cimbra Auditores S.L.P.

C.I.F.: B-53705744

Nº ROAC: S1-424

Zaragoza, 31 de marzo de 2011

VºBº EL PRESIDENTE
D.Javier Velasco Rodríguez

LA SECRETARIA
Dña. Susana Martínez Hernández

DETALLE DE LAS AMORTIZACIONES Y PROVISIONES QUE AUMENTAN EL RESULTADO CONTABLE				
DOTACIONES PARA AMORTIZACIÓN DEL INMOVILIZADO				
Nº DE CUENTA	PARTIDA DE LA CUENTA DE RESULTADOS	DETALLE DEL ELEMENTO PATRIMONIAL AFECTADO A LA ACTIVIDAD EN CUMPLIMIENTO DE FINES	Dotación del ejercicio a la amortización del elemento patrimonial (importe)	(importe total) amortizado del elemento patrimonial
680	Dotación a la amortización inmovilizado intangible	INMOVILIZADO INTANGIBLE	7.369,89	15.645,37
681	Dotación a la amortización inmovilizado material	INMOVILIZADO MATERIAL	18.003,16	21.904,94
TOTAL 1.1. (A) Dotación a la amortización (2009)			25.373,05	37.550,31

Cimbra Auditores S.L.P.

C.I.F.: B-50905744
Nº ROAC: S1.424

Zaragoza, 31 de marzo de 2011

VºBº EL PRESIDENTE
D. Javier Velasco Rodríguez

LA SECRETARIA
Dña. Susana Martínez Hernández

Gastos comunes y específicos al conjunto de actividades desarrolladas en cumplimiento de fines (excepto amortizaciones y deterioro de Inmovilizado)				
Nº DE CUENTA	PARTIDA DE LA CUENTA DE RESULTADOS	DETALLE DEL GASTO	CRITERIO DE IMPUTACIÓN A LA ACTIVIDAD PROPIA EN CUMPLIMIENTO DE FINES	IMPORTE
606	Consumos de explotación	Diversos proyectos	100% cumpl. Fines	408.820,56
621	Otros arrendamientos	Otros arrendamientos	100% cumpl. Fines	179,91
622	Reparaciones y conserv.	Reparaciones	100% cumpl. Fines	3.449,77
623	Servicios profesionales	Serv. Profesionales indep.	100% cumpl. Fines	803,24
624	Transportes	Gastos transportes	100% cumpl. Fines	1.715,06
625	Primas de seguros	Seguros	100% cumpl. Fines	191,70
626	Gastos bancarios	Servicios bancarios	100% cumpl. Fines	825,13
627	Publicidad, RR.PP.	Prensa Técnica Empresarial y Patroc. IX Simposio	100% cumpl. Fines	6.277,00
628	Suministros	Teléfono	100% cumpl. Fines	5.104,79
629	Asesoramiento	Asesoría	100% cumpl. Fines	3.767,73
629	Asociaciones	Gastos de asociaciones	100% cumpl. Fines	1.973,10
629	Gastos viajes	Gastos viajes personal	100% cumpl. Fines	13.543,28
629	Suscripciones	Suscripción diario	100% cumpl. Fines	486,50
629	Material de oficina	Material oficina	100% cumpl. Fines	8.158,67
629	Comidas	Comidas personal, café y otros	100% cumpl. Fines	7.667,12
629	Otros servicios	Correos, varios, atenciones	100% cumpl. Fines	1.058,17
629	Asesoramiento	Asesoramiento legal	100% cumpl. Fines	26.756,22
629	Emp. Trab. Temporal	Trabajadores temporales	100% cumpl. Fines	4.849,00
629	Auditoría	Auditoría	100% cumpl. Fines	4.856,00
629	Asesoramiento	Asesoramiento	100% cumpl. Fines	27.068,00
629	Arrendamientos y cánones	Arrendamiento local sede principal	100% cumpl. Fines	6.767,52
629	Gastos conferencias	Gastos conferencias/jornadas	100% cumpl. Fines	172,41
629	Cuotas corpo.cámaras	Suscripción diario	100% cumpl. Fines	3.492,50
631	Tributos varios	Tributos varios	100% cumpl. Fines	274,08
640	Sueldos y salarios	Sueldos fundacion por proyecto	100% cumpl. Fines	421.981,83
642	Seguridad Social	Seguridad Social trabajadores	100% cumpl. Fines	120.646,78
649	Otros gastos sociales	Otros gastos sociales	100% cumpl. Fines	4.440,24
TOTAL 1.1.B) Gastos comunes y específicos				1.085.326,31
TOTAL 1.1. AJUSTES POSITIVOS DEL RESULTADO CONTABLE (2009)				1.110.699,36

Cimbra Auditores S.L.P.

C.I.F.: B-50705744

Nº ROAC: S1.424

Zaragoza, 31 de marzo de 2011

VºBº EL PRESIDENTE
D.Javier Velasco Rodríguez

LA SECRETARIA
Dña. Susana Martínez Hernández

FUNDACIÓN PARQUE CIENTÍFICO TECNOLÓGICO AULA DEI
CTF.-G99130510

MEMORIA 2010

2010 - INVERSIONES EFECTIVAMENTE REALIZADAS EN LA ACTIVIDAD PROPIA EN CUMPLIMIENTO DE FINES										
CÓDIGO DE CUENTA	PARTIDA DEL BALANCE	DETALLE DE LA INVERSIÓN	FECHA	ADQUISICIÓN		FORMA DE FINANCIACIÓN			COMPUTADAS COMO CUMPLIMIENTO DE FINES	
				VALOR	RECURSOS PROPIOS	SUBVENCIÓN/ TRANSFERENCIAS PRESUPUESTARIAS	PRESTAMO	IMPORTE HASTA EL EJERCICIO (N-3)	IMPORTE EN EL EJERCICIO (N)	IMPORTE PENDIENTE
206	Aplicaciones informáticas	Plan E Virtual Park	2010	153.982,00		153.982,00			153.982,00	
213	Maquinaria	Plan E Red Laboratorio Genómica	2010	2.070,45		2.070,45			2.070,45	
215	Otras instalaciones	PLAN E RED LAB. EXTR.-CEREAL	2010	10.900,72		10.900,72			10.900,72	
216	Mobiliario	Plan E Laboratorios/Cereal/Genómica/Virtual Park	2010	8.432,63		8.432,63			8.432,63	
217	Equipos proceso de información	Plan E Virtual Park, Cereal., Innopacto,	2010	40.248,63		40.248,63			40.248,63	
219	Otro inmovilizado material	Plan E Genómica, Cereal tc.	2010	131.109,75		131.109,75			131.109,75	
219	Otro inmovilizado material	Proyecto Caixa Cdad. Riegos	2010	3.338,72		3.338,72			3.338,72	
219	Otro inmovilizado material	Proyecto Caixa Humedales	2010	4.556,00		4.556,00			4.556,00	
219	Otro inmovilizado material	Proyecto Caixa Monegros	2010	2.172,00		2.172,00			2.172,00	
219	Otro inmovilizado material	Innpacto Orchard	2010	66.804,00		66.804,00			66.804,00	
220	Inversiones inmobiliarias	Adquisición terrenos en San Mateo de Gallego	2010	1.829.396,75		1.829.396,75			1.829.396,75	
TOTALES				2.253.011,65		2.253.011,65			2.253.011,65	

Zaragoza, 31 de marzo de 2011

VºBº EL PRESIDENTE
D.Javier Velasco Rodríguez

LA SECRETARIA
Dña. Susana Martínez Hernández

- 50 -

FUNDACIÓN PARQUE CIENTÍFICO TECNOLÓGICO AULA DEI
CIF.:G99130510

MEMORIA 2010

2009- INVERSIONES EFECTIVAMENTE REALIZADAS EN LA ACTIVIDAD PROPIA EN CUMPLIMIENTO DE FINES										
Nº DE CUENTA	PARTIDA DEL BALANCE	DETALLE DE LA INVERSIÓN	FECHA	ADQUISICIÓN	FORMA DE FINANCIACIÓN				COMPUTADAS COMO CUMPLIMIENTO DE FINES	
					RECURSOS PROPIOS	SUBVENCIÓN TRANSFERENCIAS	PRESTAMO	IMPORTE HASTA EL EJERCICIO (N-1)	IMPORTE EN EL EJERCICIO (N)	IMPORTE PENDIENTE
206	Aplicaciones Informáticas	Proyecto Plan-E Laboratorio CIAOVE	2009	4.900,00		4.900,00			4.900,00	
209	Anticipos inmovilizado	Proyecto Plan-E Virtual Park	2009	85.020,00		85.020,00			85.020,00	
213	Maquinaria	Maquinaria	2009	5.672,00		5.672,00			5.672,00	
215	Otras instalaciones	Otras instalaciones	2009	4.704,72		4.704,72			4.704,72	
216	Mobiliario	Mobiliario	2009	920,00		920,00			920,00	
217	Equipos para procesos de información	Equipos para procesos de información	2009	22.185,37		22.185,37			22.185,37	
219	otro Inmovilizado material	otro Inmovilizado material	2009	807.481,48		807.481,48			807.481,48	
239	Anticipos Inmovilizado	Anticipos Inmv. Prov Lab Genómica	2009	4.978,10		4.978,10			4.978,10	
TOTALES				935.861,67		935.861,67			935.861,67	

Zaragoza, 31 de marzo de 2011

VºBº EL PRESIDENTE
D.Javier Velasco Rodríguez

LA SECRETARIA
Dña. Susana Martínez Hernández

- 51 -

Cimbra Auditores S.L.P.

C.I.F.: B-50905744

Nº ROAC: S1.424

GASTOS DE ADMINISTRACIÓN						
Ejercicio	Límites alternativos (Art. 33 Reglamento R.D/1337/2005)		Gastos asignados a la administración del patrimonio	Gastos resarcibles a los patronos	Total gastos administración devengados en el ejercicio	Supera (+) / No supera (-) el límite máximo elegido
	5% de los fondos propios	20 % de la base de cálculo del Art. 27 Ley 80/2004 y Art. 32.1 Reglamento R.D/1337/2005				
2006	1.500,19	0,86	0,00	0,00	0,00	-1.500,19
2007	33.850,12	168.411,10	114.750,28	0,00	114.750,28	-53.660,82
2008	31.964,73	135.696,91	126.818,02	0,00	126.818,02	-8.878,89
2009	53.151,28	306.730,89	114.373,57	0,00	114.373,57€	-192.357,32
2010	80.825,03	417.936,29	90.677,31	0,00	90.677,31	327.258,98

Cimbra Auditores S.L.P.

C.I.F.: B-50905744

Nº ROAC: S1.424

Zaragoza, 31 de marzo de 2011

VºBº EL PRESIDENTE
D.Javier Velasco Rodríguez

LA SECRETARIA
Dña. Susana Martínez Hernández

FUNDACIÓN PARQUE CIENTÍFICO TECNOLÓGICO AULA DEI
CIF: G99130510

MEMORIA 2010

Ejercicio	BASE DEL ARTÍCULO 27 LEY 50/2002 (Artículo 32 Reglamento R.D. 1337/2005)	Recursos mínimos a destinar en el ejercicio (artº 27 Ley 50/2002) (Véase de la Tabla 1)	RECURSOS DESTINADOS EJ A CUMPLIMIENTO DE FINES				DIFERENCIA Recursos destinados en exceso (+) o defecto (-) 5/70% mínimo (a compensar en 4 ejercicios)	Recursos hechos efectivos					Total recursos hechos efectivos	%	
			Gastos act. propia devengados en el ejercicio (incluye gastos comunes a la act. propia)	Inversiones realizadas en la actividad propia en el ejercicio	TOTAL RECURSOS DESTINADOS EN EL EJERCICIO	% Recursos destinados s/ base del artículo 27		2006	2007	2008	2009	2010			
2.006	4,31	3,02	0,43	0,00	0,43	9,98%	-2,59	0,43	2,59	0,00				3,02	70,07%
2.007	842.055,49	589.438,84	195.057,00	21.456,66	216.513,66	25,71%	-372.925,18		216.511,07	372.927,77				589.438,84	70,00%
2.008	758.484,85	530.939,39	785.623,87	22.067,90	807.691,77	106,49%	-96.175,39			434.764,00	96.175,39			530.939,39	70,00%
2.009	1.533.654,43	1.073.558,10	1.085.326,31	935.861,67	2.021.187,98	131,79%	851.454,49				1.925.012,59	96.175,39		2.021.187,98	131,79%
2.010	2.089.681,47	1.452.777,03	1.367.775,89	2.253.011,65	3.620.787,54	173,27%	232.997,92						3.524.612,15	3.524.612,15	168,67%
TOTAL	5.223.880,55	3.656.716,38	3.433.783,50	3.232.397,88	6.666.181,38	127,61%		0,43	216.513,66	807.691,77	2.021.187,98	3.620.787,54		6.666.181,38	127,61%

Cimbra Auditores S.L.P.
C.I.F.: B-50905744
Nº ROAC: S1.424

Zaragoza, 31 de marzo de 2011

VºBº EL PRESIDENTE
D. Javier Velasco Rodríguez

LA SECRETARIA
Dña. Susana Martínez Hernández

- 33 -

Nota 16. OTRA INFORMACIÓN

16.1 Miembros del Patronato de Fundación Parque Científico Tecnológico Aula Dei y cargos dentro de la fundación.

DESIGNACIÓN	Persona física o Jurídica	Representante
PRESIDENTE	Diputación General de Aragón - Departamento de Ciencia Tecnología y Universidad	JAVIER VELASCO RODRIGUEZ (Consejero de Ciencia y Tecnología DGA)
VICEPRESIDENTE SEGUNDO	Centro Superior de Investigación y Tecnología Agroalimentaria de Aragón - CITA	JOSÉ GONZÁLEZ BONILLO (Director Gerente CITA)
VICEPRESIDENTE PRIMERO	Agencia Estatal, Consejo Superior de Investigaciones Científicas - CSIC	RAFAEL RODRIGO MONTERO (Presidente CSIC)
VOCAL	Agencia Estatal, Consejo Superior de Investigaciones Científicas - CSIC	VICTOR ORERA CLEMENTE (Coordinador Institucional AECISC)
VOCAL	Diputación General de Aragón Departamento de Ciencia Tecnología y Universidad	JOSÉ LUIS SERRANO ORTÁRIZ (Director Gral. Dep. Ciencia y Tecnología)
VOCAL	Diputación General de Aragón Departamento de Ciencia Tecnología y Universidad	ROSA BERNAL DELGADO (Secretaría Técnica Dep. Ciencia y Tecn.)
VOCAL	Universidad de Zaragoza	JOSÉ RAMÓN BELTRÁN BLÁZQUEZ (Vicerrector de Investigación)
VOCAL	Instituto Agronómico Mediterráneo de Zaragoza	LUIS ESTERUELAS HERNÁNDEZ (Director IAMZ)
VOCAL	Gobierno de Aragón -- Centro de Transferencia Agroalimentaria del dep. de Agricultura y Alimentación	RICARDO REVILLA DELGADO (Director Centro Transf. Agroalimentaria)
PATRONO	JORGE S.L.	SERGIO SAMPER RIVAS (Consejero de Jorge S.L.)
PATRONO	CAJA DE AHORROS DE LA INMACULADA AGROALIMENTARIA - CAI	LORENZO CANO SÁNCHEZ (Responsable)
PATRONO	ARENTO S. COOP.	PEDRO NAUDÍN GRACIA (Presidente de Arento S.Coop)
PATRONO	AYUNTAMIENTO DE EJEJA DE LOS CABALLEROS	JAVIER LAMBÁN MONTAÑÉS (Alcalde Ayto. Ejeja)
PATRONO	AYUNTAMIENTO DE SAN MATEO DE GÁLLEGO	JESÚS VILLAGRASA LETOSA (Alcalde Ayto. San Mateo)
PATRONO	GRUPO TUROL TRADING	GENEROSO MARTÍN BLESA (Administrador grupo TuroI Trading)
PATRONO	LAPEL SUELO S.L PROMOTORA EO 2005, S.L.	EMILIO LLANO MENÉNDEZ
SECRETARIA	FPCTAD	SUSANA MARTÍNEZ HERNÁNDEZ (GERENTE)

Zaragoza, 31 de marzo de 2011

C.I.F. B-50905744
Nº ROAC: S1.424

VºBº EL PRESIDENTE
D.Javier Velasco Rodríguez

LA SECRETARIA
Dña. Susana Martínez Hernández

16.2 Autorizaciones del Protectorado

Inexistencia de autorizaciones otorgadas en el ejercicio y/o solicitudes pendientes de contestar a la fecha de cierre del mismo.

16.3 Sueldos, dietas y remuneraciones de los miembros del Órgano de Gobierno

Los miembros del Patronato no perciben retribución alguna. No existen anticipos o créditos concedidos a los miembros del Patronato vigentes al 31 de diciembre de 2010, ni obligaciones en materia de pensiones ni seguros de vida.

La retribución por todos los conceptos percibida por la gerencia de la Fundación, ha sido durante el ejercicio de 51.583 € y 53.285,54 euros en el ejercicio anterior.

16.4 Anticipos y créditos a miembros del patronato

Inexistencia de todo tipo de anticipos y créditos a los miembros del patronato.

16.5 Pensiones y seguros de vida

Inexistencia de obligaciones en materia de pensiones y seguros de vida a favor de los miembros del patronato.

16.6 Honorarios de auditores de cuentas y sociedades de su grupo o vinculadas.

El importe de los honorarios, por los servicios de auditoría de las cuentas anuales del ejercicio 2010 contratados a Cimbra Auditores S.L.P., ascienden a 5.508 € y del ejercicio 2009, a 5.400 €.

Cimbra Auditores S.L.P.
C.I.F.: B-50905744
Nº RDAC: S1.424

Zaragoza, 31 de marzo de 2011

VºBº EL PRESIDENTE
D.Javier Velasco Rodríguez

- 55 -

LA SECRETARIA
Dña. Susana Martínez Hernández

Nota 17. BASES DE PRESENTACIÓN DEL PLAN DE ACTUACIÓN

El criterio básico de presentación de la liquidación del presupuesto consiste en la distribución por programas de la liquidación del mismo tal y como viene reflejado en el RD. 776/1998, de 30 de abril, por el que se aprueban las normas de adaptación del Plan General de Contabilidad a las entidades sin fines lucrativos y las normas de información presupuestaria de estas entidades.

El presupuesto del ejercicio 2010 fue presentado en Junta de Patronato de la Fundación Parque Científico Tecnológico Aula Dei, de fecha 9 de marzo de 2010, que se aprobó en la celebración del Junta de Patronato de 29 de junio de 2010.

EPÍGRAFES	2010				2010			
	GASTOS PRESUPUESTADOS		INGRESOS PRESUPUESTADOS		OPERACIONES DE FUNCIONAMIENTO		PRESUPUESTO	
OPERACIONES DE FUNCIONAMIENTO	PRESUPUESTO	REALIZACIÓN	DESVIACIÓN		OPERACIONES DE FUNCIONAMIENTO	PRESUPUESTO	REALIZACIÓN	DESVIACIÓN
Ayudas monetarias externas	-	60.000,00	-60.000,00		Por actividad	250.000,00	457.326,29	-207.326,29
Colaboraciones externas	515.000,00	469.209,62	45.790,38		De entidades públicas, aportación DGA	850.000,00	831.469,21	18.530,79
Gastos de personal	681.699,00	764.044,16	-82.345,16		Cuotas patronales, usuarios y afiliados	385.000,00	212.675,67	172.324,33
Dotaciones ejercicio amortización	110.943,00	167.654,51	-56.711,51		Subvenciones de capital transf. A rdos.	507.762,00	311.759,08	196.002,92
Otros gastos de explotación	227.589,00	64.522,11	163.066,89		Subvenciones de explotación	10.000,00	260.164,50	-250.164,50
Gastos extraordinarios y financieros	302.000,00	39,00	301.961,00		Ingresos financieros	0,00	6.325,72	-6.325,72
TOTAL GASTOS OPERACIONES DE FUNCIONAMIENTO	1.837.231,00	1.525.469,40	311.761,60		TOTAL INGRESOS OPERACIONES DE FUNCIONAMIENTO	2.002.762,00	2.079.720,47	-76.958,47
SALDO DE OPERACIONES DE FUNCIONAMIENTO (Ingresos - Gastos):					PRESUPUESTO	165.531,00	554.251,07	-388.720,07

Zaragoza, 31 de marzo de 2011

VºBº EL PRESIDENTE
D.Javier Velasco Rodríguez

LA SECRETARIA
Dña. Susana Martínez Hernández

FUNDACIÓN PARQUE CIENTÍFICO TECNOLÓGICO AULA DEI

CIF.:G99130510

MEMORIA 2010

DESCRIPCIÓN	2010 OPERACIONES DE FONDOS	INGRESOS Y GASTOS PRESUPUESTADOS	INGRESOS Y GASTOS REALIZACIÓN	INGRESOS Y GASTOS DESVIACIÓN
Aportaciones de fundadores y asociados	A) APORTACIÓN DE FUNDADORES Y ASOCIADOS	0,00	0,00	0,00
Aumentos (disminución) de subvenciones, donaciones y legados de capital y otros	B) VARIACIÓN NETA DE SUBVENCIONES DONACIONES Y LEGADOS DE CAPITAL	0,00	118.140,32	-118.140,32
Disminuciones (aumentos) de bienes reales:inmovilizado y existencias	C) VARIACIÓN NETA DE INVERSIONES REALES	0,00	-1.995.359,04	1.995.359,04
Disminuciones (aumentos) de inversiones financieras, tesorería y capital de funcionamiento	D) VARIACIÓN NETA DE ACTIVOS FINANCIEROS Y DEL CAPITAL DE FUNCIONAMIENTO	0,00	363.759,41	-363.759,41
Aumentos (disminuciones) de provisiones para riesgos y gastos y de deudas	E) VARIACIÓN NETA DE PROVISIONES PARA RIESGOS Y GASTOS Y DE DEUDAS	0,00	959.208,24	-959.208,24
SALDO DE OPERACIONES DE FONDOS (A+B+C+D)		PRESUPUESTO	REALIZACIÓN	DESVIACIÓN
			-554.251,07	554.251,07

Cimbra Auditores S.L.P.

C.I.F.: B-50905744
Nº ROAC: S1.424

Zaragoza, 31 de marzo de 2011

VºBº EL PRESIDENTE
D. Javier Velasco Rodríguez

LA SECRETARIA
Dña. Susana Martínez Hernández

EPIGRAFES	2009			EPIGRAFES	2009 INGRESOS PRESUPUESTADOS		
	GASTOS PRESUPUESTADOS		DESVIACIÓN		OPERACIONES DE FUNCIONAMIENTO		DESVIACIÓN
OPERACIONES DE FUNCIONAMIENTO	PRESUPUESTO	REALIZACIÓN		DESVIACIÓN	OPERACIONES DE FUNCIONAMIENTO	PRESUPUESTO	
Aprovisionamientos y servicios exteriores	694.818,00	563.729,35	131.088,65	Por actividad	60.000,00	192.777,22	-132.777,22
Personal	640.852,00	547.068,85	93.783,15	De entidades públicas, aportación DGA	955.670,00	900.670,00	55.000,00
				Cuotas patronales, usuarios y afiliados	320.000,00	9.000,00	311.000,00
				Subvenciones de capital transf. A rdos.	0,00	200.742,26	-200.742,26
				Subvenciones de explotación	0,00	223.745,10	-223.745,10
				Ingresos financieros	0,00	6.818,69	-6.818,69
TOTAL GASTOS OPERACIONES DE FUNCIONAMIENTO	1.335.670,00	1.110.798,20	224.871,80	TOTAL INGRESOS OPERACIONES DE FUNCIONAMIENTO	1.335.670,00	1.533.753,27	-198.083,27
SALDO DE OPERACIONES DE FUNCIONAMIENTO (Ingresos - Gastos):				PRESUPUESTO	0,00	REALIZACIÓN	DESVIACIÓN
						422.955,07	-422.955,07

No existe otra información de carácter significativo que pueda afectar a la liquidación del presupuesto.

Cimbra Auditores S.L.P.

C.I.F.: B-50905744
Nº ROAC: S1.424

Zaragoza, 31 de marzo de 2011

VOBº EL PRESIDENTE
D. Javier Velasco Rodríguez

LA SECRETARIA
Dña. Susana Martínez Hernández

FUNDACIÓN PARQUE CIENTÍFICO TECNOLÓGICO AULA DEI
CIF.:G99130510

MEMORIA 2010

DESCRIPCIÓN	2009 OPERACIONES DE FONDOS	INGRESOS Y GASTOS PRESUPUESTADOS	INGRESOS Y GASTOS REALIZACIÓN	INGRESOS Y GASTOS DESVIACIÓN
Aportaciones de fundadores y asociados	A) APORTACIÓN DE FUNDADORES Y ASOCIADOS	0.00	0.00	0.00
Aumentos (disminución) de subvenciones, donaciones y legados de capital y otros	B) VARIACION NETA DE SUBVENCIONES DONACIONES Y LEGADOS DE CAPITAL	0.00	1.710.882,64	-1.710.882,64
Disminuciones (aumentos) de bienes reales inmovilizado y existencias	C) VARIACIÓN NETA DE INVERSIONES REALES	0.00	-910.488,55	910.488,55
Disminuciones (aumentos) de inversiones financieras, tesorería y capital de funcionamiento	D) VARIACIÓN NETA DE ACTIVOS FINANCIEROS Y DEL CAPITAL DE FUNCIONAMIENTO	0.00	-1.829.939,38	1.829.939,38
Aumentos (disminuciones) de provisiones para riesgos y gastos y de deudas	E) VARIACIÓN NETA DE PROVISIONES PARA RIESGOS Y GASTOS Y DE DEUDAS	0.00	606.590,22	-606.590,22
SALDO DE OPERACIONES DE FONDOS (A+B+C+D)		PRESUPUESTO	REALIZACIÓN	DESVIACIÓN
		0.00	-422.955,07	422.955,07

Cimbra Auditores S.L.P.
C.I.F.: B-50905744
Nº ROAC: S1.424

Zaragoza, 31 de marzo de 2011

VºBº EL PRESIDENTE
D.Javier Velasco Rodríguez

LA SECRETARIA
Dña. Susana Martínez Hernández

Nota 18. GRADO DE CUMPLIMIENTO DEL PLAN DE ACTUACIÓN

Comentarios a la distribución del presupuesto

GASTOS

Aparece desviación en cuanto a las ayudas monetarias ya que no había sido considerado el importe como gasto a devengar en los presupuestos presentados en la Junta del Patronato.

En cuanto a gastos de personal, se han realizado contrataciones de personal significativas para hacer frente a la puesta en marcha de los laboratorios y demás proyectos a ejecutar. El importe de la desviación del ejercicio 2010, compensa casi en su totalidad la desviación sobre el presupuesto del ejercicio anterior, de modo que el gasto de personal acumulado es similar al presupuestado para los dos ejercicios, cumpliéndose de este modo lo indicado en el ejercicio anterior.

Se han reducido los gastos de colaboraciones externas y otros gastos de explotación no cubriéndose por tanto el importe presupuestado. Por otro lado debido a las importantes inversiones llevadas a cabo por la FPCTAD, la dotación a la amortización ha sido más elevada de lo previsto inicialmente.

Como gasto extraordinario, se ha presupuestado el importe de IVA a pagar por la compra de los terrenos de San Mateo, importe que no es considerado gasto contable al ser recuperable mediante las declaraciones de impuestos pertinentes.

INGRESOS

Los ingresos por actividad eran estimados y finalmente se facturó más de lo esperado.

De la transferencia presupuestaria de la Diputación General de Aragón, presupuestada por el importe total de 850.000 €, fue al final de 831.469,21 € ya que 18.530,79 € fueron retenidos por la DGA.

Las cuotas de patronos y usuarios no han sido cobradas según los importes presupuestados tal como se indica en la nota 14.2 de la memoria, y en su lugar se han firmado nuevos convenios en 2010 pero se reduce considerablemente la cantidad a ingresar por este concepto.

Nota 19. HECHOS POSTERIORES AL CIERRE

A la fecha de formulación de las cuentas anuales, no existen otros hechos posteriores al cierre que incidan significativamente en el patrimonio de la fundación y que pongan de manifiesto situaciones que podrían afectar a la imagen fiel de las cuentas anuales.

Cimbra Auditores S.L.P.

C.I.F.: B-50905744
Nº ROAC: S1.424

Zaragoza, 31 de marzo de 2011

VºBº EL PRESIDENTE
D. Javier Velasco Rodríguez

LA SECRETARIA
Dña. Susana Martínez Hernández

Nota 20. OPERACIONES CON PARTES VINCULADAS

En aplicación de las Normas de Elaboración de Cuentas Anuales (NECA) nº 15 del Plan General de Contabilidad, la Fundación estará exenta de incluir información relativa a operaciones con partes vinculadas, al estar controlada o influida por una Administración Pública estatal o autonómica, por tanto no se indican las operaciones ni saldos mantenidos con los fundadores de la FPCTAD.

Se indican a continuación las operaciones y saldos mantenidos con el resto de partes vinculadas no controladas por administración pública:

2010 ENTIDAD	DIRECCIÓN - NIF	OPERACIÓN	IMPORTE	SALDO 31/12/2010
GRUPO JORGE	AVD. GENERAL MILITAR Nº 52 ZARAGOZA B50107663	PRESTACIÓN SERVICIOS	41.210,30	-
		APORTACIÓN PATRONO	12.000,00	76.000,00
TUROL TRADING	CENTRO EMPRESARIAL GALILEO , C/ ENEBROS Nº 74, 2º. TERUEL A44140325	APORTACIÓN PATRONO	12.000,00	-
ARENTO S. COOP.	MERCAZARAGOZA, ENTRO DE NEGOCIOS Cº COGULLADA 65, CALLE A, Nº4 ZARAGOZA	APORTACIÓN PATRONO	12.000,00	-

2009 ENTIDAD	DIRECCIÓN - NIF	OPERACIÓN	IMPORTE	SALDO 31/12/2009
GRUPO JORGE	AVD. GENERAL MILITAR Nº 52 ZARAGOZA B50107663	PRESTACIÓN DE SERVICIOS	250,89	-
		APORTACIÓN PATRONO	-	80.000,00

No hay empresas del grupo o multigrupo o asociadas con la Fundación.

Las operaciones descritas se han desarrollado a precios de mercado y en cuanto a las prestaciones de servicios se trata de operaciones comerciales. Las aportaciones de patrono están establecidas en los convenios firmados con cada una de las sociedades, y para el ejercicio 2010, ha sido el mismo importe a todos los patronos que corresponden a entidades privadas.

Cimbora  Auditores S.L.P.

C.I.F.: B-50905744

Nº ROAC: S1.424

Zaragoza, 31 de marzo de 2011

VºBº EL PRESIDENTE
D. Javier Velasco Rodríguez

LA SECRETARIA
Dña. Susana Martínez Hernández

Nota 21. INFORMACIÓN SOBRE LOS APLAZAMIENTOS DE PAGO EFECTUADOS A PROVEEDORES. Isposición adicional tercera.

Deber de información de la Ley 15/2010 de 5 de julio.

En aplicación de la Resolución del Instituto de Contabilidad y Auditoría de Cuentas de 29 de diciembre de 2010, sobre la Información a Incorporar en relación con los aplazamientos de pago a proveedores en operaciones comerciales, y según lo indicado en la disposición transitoria segunda, en el ejercicio 2010 no se presenta información comparativa al respecto, calificándose las cuentas anuales como iniciales a este exclusivo efecto de información. Además de esto, en este ejercicio 2010, solo se suministra información relativa al saldo pendiente de pago a proveedores por operaciones comerciales, que al cierre del mismo acumule un aplazamiento superior al plazo legal de pago.

La Fundación no tiene a cierre del ejercicio, saldo pendiente de pago a proveedores por operaciones comerciales con aplazamiento superior al plazo legal de pago.

Cimbra Auditores S.L.P.
C.I.F.: B-50905744
Nº ROAC: 51.424


Zaragoza, 31 de marzo de 2011

VºBº EL PRESIDENTE
D. Javier Velasco Rodríguez



- 62 -

LA SECRETARIA
Dña. Susana Martínez Hernández

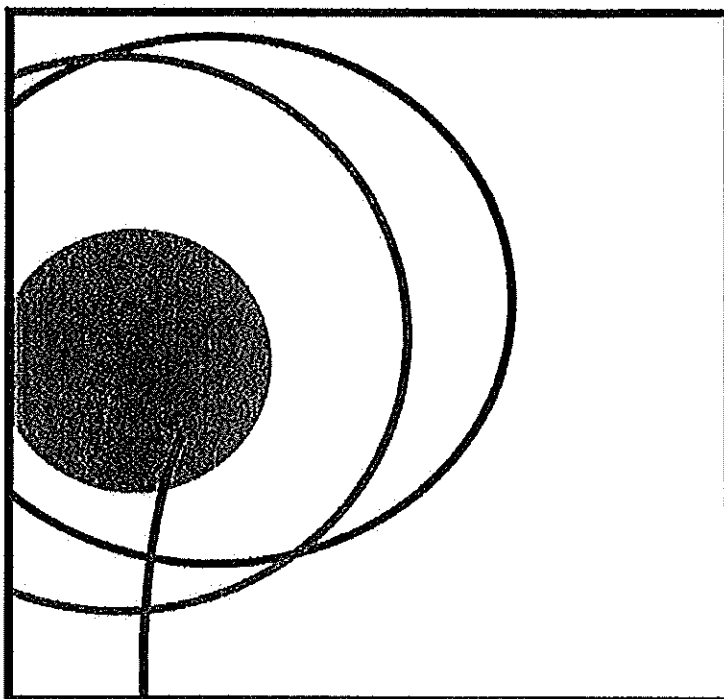



FUNDACIÓN PARQUE CIENTÍFICO TECNOLÓGICO AULA DEI

*INSCRITA EL 13 DE NOVIEMBRE DE 2006, EN EL REGISTRO DE
FUNDACIONES DE LA DIPUTACIÓN GENERAL DE ARAGÓN*

EJERCICIO 2010

INVENTARIO AL CIERRE DEL EJERCICIO 2010



Cimbra  Auditoría S.L.

C.I.F.: B-50905744

Nº ROAC: S1.424

Zaragoza, 31 de marzo de 2011

VºBº EL PRESIDENTE
D. Javier Velasco Rodríguez

- 63 -

LA SECRETARIA
Dña. Susana Martínez Hernández

FUNDACIÓN: PARQUE CIENTÍFICO TECNOLÓGICO AULA DEI
CIF.:G99130510

INVENTARIO AL CIERRE DE 2010

BIENES Y DERECHOS

2010 DESCRIPCIÓN DEL ELEMENTO	FECHA DE ADQUISICIÓN	VALOR CONTABLE TOTAL	OTRAS VALORACIONES REALIZADAS	PROVISIONES AMORTIZACIONES Y OTRAS PARTIDAS COMPENSADORAS	CARGAS Y GRAVAMENES QUE AFECTEN AL ELEMENTO	OTRAS CIRCUNSTANCIAS QUE FORMAN PARTE DE LA DOTACIÓN FUNDACIONAL Y QUE ESTÁN APORTADO EN TAL CONCEPTO O AFECTADO POR EL PATRONATO DIRECTA Y PERMANENTEMENTE AL CUMPLIMIENTO DE FINES FUNDACIONALES
INMOVILIZADO INTANGIBLE						
Propiedad industrial e intelectual						
Marca	01/04/2007	3.249,71				
Aplicaciones Informáticas	2007, 2008, 2009, 2010	179.671,10				
INMOVILIZADO MATERIAL						
Otro Inmovilizado						
Instalaciones Técnicas	2008 y 2009	7.860,44				
Otras Instalaciones	2009 y 2010	15.605,44				
Maquinaria	2009 y 2010	7.742,45				
Mobiliario	2008, 2009 y 2010	13.310,44				
Equipos informáticos	2007, 2008, 2009, 2010	69.661,21				
Otro Inmovilizado material	2008, 2009, 2010	1.015,715,35				
INMOVILIZADO FINANCIERO						
Fianzas y depósitos constituidos						
Fianza Conf.Hidrográfica Ebro	27/11/2009	2.940,79				
USUARIOS Y OTROS DEUDORES						
Usuarios						
Tradecorp Corporation	2010	14.470,10				
Mediterranea Identitat	26/06/2008	15.442,48				
Arrocera del Pirineo	2010	14.160,00				
Harineras Villamayor	2010	7.341,74				
Centro de Investigación Tecnología Agroalimentaria	2010	198,24				
Novapan	2010	16.520,00				
Zumos Catalano Aragoneses	2010	57.925,52				
Nutrigal Soc. Aragonesa de Molinería	2010	5.239,20				
Uxue Bloenergía y Renovables	2010	133,52				
Centro de Transferencia Agroal.	2010	5.225,51				
UPRA-Grupo de Pastores	2010	1.323,96				
Areus	2010	2.725,80				
Diputación de Zaragoza	2010	79.441,00				
Frutas Villa Pepita	2010	2.360,00				

Cimbra & Auditores S.L.R.
CIF: B-50905744
Nº ROAC: S1,424

Zaragoza, 31 de marzo de 2011

VºBº EL PRESIDENTE
D.Javier Velasco Rodríguez

LA SECRETARIA
Dña. Susana Martínez Hernández

FUNDACIÓN: PARQUE CIENTÍFICO TECNOLÓGICO AULA DEI
CIF.:G99130510
INVENTARIO AL CIERRE DE 2010

DESCRIPCIÓN DEL ELEMENTO	FECHA DE ADQUISICIÓN	VALOR CONTABLE TOTAL	OTRAS VALORACIONES REALIZADAS	PROVISIONES AMORTIZACIONES Y OTRAS PARTIDAS COMPENSADORAS	CARGOS Y GRAVAMENES QUE AFECTEN AL ELEMENTO	OTRAS CIRCUNSTANCIAS FORMA PARTE DE LA DOTACIÓN FUNDACIONAL. ESTA APORTADO EN TAL CONCEPTO O AFECTADO POR EL PATRONATO DIRECTA Y PERMANENTE AL CUMPLIMIENTO DE FINES FUNDACIONALES?
Otros deudores						
Jorge SL	2008, 2009,2010	76.000,00		76.000,00		
Novapan	2010	3.000,00				
Cámara de Comercio	2010	6.000,00				
Excmo. Ayuntamiento						
Ejea de los Caballeros	2010	31.675,67				
Csic, Gobierno Aragón y PCTAD	2010	100.000,00				
Ministerio de Ciencia e Innovación	2010	612.278,90				
Subvención Gobierno Aragón/Calxa	2009	3.600,00				
Subvención Ministerio de Industria	2010	12.485,00				
Subvención Gobierno de Aragón/ Caixa	2007,2010	38.000,00				
Subvención Gobierno de Aragón/ Caixa	2008, 2009,2010	193.969,21				
H.P. Deudora	31/12/2010	587.895,62				
H.P. Subvenciones concedidas	2008,2009	39.732,50				
Tesorería	31/12/2010	1.083.135,79				

PASIVOS Y OTRAS DEUDAS

DESCRIPCIÓN DE LA DEUDA	FECHA DE FORMALIZACIÓN	VALOR NOMINAL	VALOR DE REMBOLSO	IMPORTES AMORTIZADOS O DEVUELTOS	INTERESES SATISFECHOS	DESCRIPCIÓN DE LA DEUDA
SUBVENCIONES						
Subvenciones Oficiales de Capital	2009, 2010	2.133.776,57				
Acreedores						
Otros acreedores comerciales	2010	143.290,92				
Remuneraciones pendientes	31/12/2010	7.421,45				
Administraciones Públicas	31/12/2010	517.625,50				

Cimbra De Auditores S.L.P.
C.I.F.: B-50935744
Nº ROAC: S1.424

Zaragoza, 31 de marzo de 2011

VºBº EL PRESIDENTE
D.Javier Velasco Rodríguez

LA SECRETARIA
Dña. Susana Martínez Hernández

FUNDACIÓN: PARQUE CIENTÍFICO TECNOLÓGICO AULA DEI
CIF.:G99130510

INVENTARIO AL CIERRE DE 2010

BIENES Y DERECHOS

DESCRIPCIÓN DEL ELEMENTO	FECHA DE ADQUISICIÓN	VALOR CONTABLE TOTAL	OTRAS VALORACIONES REALIZADAS	PROVISIONES AMORTIZACIONES Y OTRAS PARTIDAS COMPENSADORAS	CARGAS Y GRAVAMENES QUE AFECTEN AL ELEMENTO	OTRAS CIRCUNSTANCIAS: FORMA PARTE DE LA DOTACIÓN FUNDACIONAL O SE HA APORTADO EN TAL CONCEPTO O AFECTADO POR EL PATRONATO DIRECTA Y PERMANENTEMENTE AL CUMPLIMIENTO DE FINES FUNDACIONALES
INMOVILIZADO INTANGIBLE						
Propiedad Industrial e Intelectual						
Marca	01/04/2007	3.249,71				
Aplicaciones Informáticas	2007, 2008, 2009	25.689,10				
Anticipos Inm. Intangibles	2009	85.020,00				
INMOVILIZADO MATERIAL						
Otro Inmovilizado						
Instalaciones Técnicas	2008 y 2009	7.860,44				
Otras Instalaciones	2009	4.704,72				
Maquinaria	2009	5.672,00				
Mobiliario	2008 y 2009	4.877,81				
Equipos Informáticos	2007, 2008, 2009	29.412,58				
Anticipos inmov. tangibles	2009	4.978,10				
Otro inmovilizado material	2008 y 2009	807.734,88				
INMOVILIZADO FINANCIERO						
Fianzas y depósitos constituidos						
Fianza Conf. Hidrográfica Ebro	27/11/2009	2.940,79				
USUARIOS Y OTROS DEUDORES						
Usuarios						
Confederación Hidrográfica del Ebro	31/12/2009	68.226,43				
Mediterránea Identitat	26/06/2008	15.442,88				
Plant Impact	2009	11.409,15				
Instituto técnico y gestión	2009	315,00				
Otros deudores						
Jorge SL	2008 y 2009	80.000,00		80.000,00		
Subvención Gobierno de Aragón/ Caixa	2007	19.000,00				
Subvención Gobierno de Aragón/ Caixa	2008 y 2009	3.000,00				
H.P. Deudora	31/12/2009	233.533,04				
H.P. Subvenciones concedidas	2008, 2009	57.732,50				
Tesorería	31/12/2009	2.458.143,60				

PASIVOS Y OTRAS DEUDAS

DESCRIPCIÓN DE LA DEUDA	FECHA DE FORMALIZACIÓN	VALOR NOMINAL	VALOR DE REMBOLSO	IMPORTES AMORTIZADOS O DEVUELTOS	INTERES SATISFECHOS	DESCRIPCIÓN DE LA DEUDA
SUBVENCIÓNES						
Subvenciones Oficiales de Capital	31/12/2009	2.015.636,25				
ACREEDORES						
Otros acreedores comerciales	2009	690.661,27				
Remuneraciones pendientes	31/12/2009					
Administraciones Públicas	31/12/2009	39.629,56				

Zaragoza, 31 de marzo de 2011

VºBº EL PRESIDENTE
D. Javier Velasco Rodríguez

LA SECRETARIA
Dña. Susana Martínez Hernández

PRESUPUESTOS DE LA COMUNIDAD AUTÓNOMA DE ARAGÓN		EJERCICIO 2010
2.11. FICHA DE EMPRESAS Y ENTIDADES DE DERECHO PÚBLICO QUE DESARROLLEN ACTIVIDADES EMPRESARIALES, FUNDACIONES Y CONSORCIOS.		
A.D.E.1.- PRESUPUESTO DE EXPLOTACIÓN		
ENTIDAD:		
1.1. DEBE	PREVISIÓN 2010	LIQUIDACIÓN HASTA 31/12/2010
- REDUCCIÓN DE EXISTENCIAS		
- AYUDAS MONETARIAS		60.000,00
- APROVISIONAMIENTOS	378.000,00	469.209,62
- GASTOS DE PERSONAL	658.687,00	764.044,18
- Sueldos y salarios	647.629,55	599.811,58
- Seguridad Social a cargo de la Empresa	207.337,45	159.070,33
- Indemnizaciones		
- Aportaciones a sistemas complementarios de pensiones		
- Otros	3.420,00	5.162,26
- DOTACIONES DEL EJERCICIO PARA AMORTIZACIÓN	170.000,00	187.854,51
- De inmovilizado material	162.000,00	131.721,85
- De inmovilizado inmaterial	8.000,00	35.932,66
- De gastos de establecimiento		
- DOTACIÓN A LAS PROVISIONES	0,00	0,00
- De extinciones		
- De tráfico		
- Financieras		
- Otras		
- OTROS GASTOS DE EXPLOTACIÓN	440.670,00	74.522,11
- Servicios exteriores	350.670,00	68.278,87
- Tributos		242,44
- Otros gastos de gestión corriente	60.000,00	
- Dotación al fondo de reversión		6.000,00
- SUBVENCIONES DE EXPLOTACIÓN CONCEDIDAS POR LA EMPRESA		
- GASTOS FINANCIEROS Y ASIMILADOS		39,00
- RESULTADO ACTIVIDADES ORDINARIAS (BENEFICIO)		
- RESULTADOS EXTRAORDINARIOS NEGATIVOS	0,00	0,00
- Gastos extraordinarios		
- IMPUESTOS		
- RESULTADO DEL EJERCICIO (BENEFICIO)		554.251,07
TOTAL DOTACIONES:	1.847.367,00	2.089.720,47

Comentarios a la distribución del presupuesto:

Ingresos: Los ingresos por la propia actividad del PCTAD han supuesto un 52% más de lo presupuestado inicialmente. Esto ha sido fruto de la labor activa del PCTAD por poner en marcha su cartera de servicios IDI. Por el contrario, de la transferencia presupuestaria de la DGA fueron retenidos 18.530,79 euros y las cuotas de patronos no han sido cobradas según lo previsto.

Gastos: Aparece desviación en cuanto a las ayudas monetarias ya que no había sido considerado el importe como gasto a devengar en los presupuestos inicialmente presentados.

En cuanto al resto de partidas podemos decir que el PCTAD a lo largo del 2010 ha aplicado criterios de austeridad y de contención de gasto, eso se refleja en los importes de los conceptos de personal, colaboradores externos y otros gastos de explotación.

Podemos decir que si el PCTAD ha llevado a cabo durante el 2010 una labor activa en la captación de recursos y una labor de reducción del gasto eso ha dado como resultado un excedente que servirá para paliar los déficits de ingresos que se han producido en el ejercicio 2011.

PRESUPUESTOS DE LA COMUNIDAD AUTÓNOMA DE ARAGÓN		EJERCICIO 2010	
2.11. FICHA DE EMPRESAS Y ENTIDADES DE DERECHO PÚBLICO QUE DESARROLLEN ACTIVIDADES			
EMPRESARIALES, FUNDACIONES Y CONSORCIOS.			
A.D.E.1.- PRESUPUESTO DE EXPLOTACIÓN			
ENTIDAD:			
1.2. HABER		PREVISIÓN 2010	LIQUIDACIÓN HASTA 31/12/2010
- AUMENTO DE EXISTENCIAS			
- IMPORTE NETO DE LA CIFRA DE NEGOCIOS		300.000,00	457.326,29
- Ventas Netas		300.000,00	457.326,29
- INGRESOS ACCESORIOS A LA EXPLOTACIÓN		550.000,00	1.044.144,88
- Arrendamientos			
- Ingresos patrocinadores		550.000,00	1.044.144,88
- OTROS INGRESOS DE EXPLOTACIÓN			0,03
- SUBVENCIONES A LA EXPLOTACIÓN RECIBIDAS		997.357,00	260.164,50
- De la Comunidad Autónoma (1)		850.000,00	162.324,31
- Otras (La Caixa)		147.357,00	97.840,19
- TRABAJOS REALIZADOS POR LA EMPRESA PARA SU INMOVILIZADO			
- PROVISIONES APLICADAS			10.000,00
- INGRESOS FINANCIEROS Y ASIMILADOS		0,00	6.325,69
- Dividendos			
- Intereses			
- Otros			6.325,69
- RESULTADO ACTIVIDADES ORDINARIAS (PÉRDIDAS)		0,00	0,00
- RESULTADOS EXTRAORDINARIOS POSITIVOS		0,00	311.759,08
- Ingresos extraordinarios			
- Subvenciones de capital transferidas al ejercicio			311.759,08
- RESULTADO DEL EJERCICIO (PÉRDIDAS)			
TOTAL RECURSOS:		1.847.357,00	2.089.720,47

NOTA: Partidas Indicativas; cada Ente Público consignará aquéllas que figuren en su Contabilidad, correspondientes a operaciones de gestión.

PRESUPUESTOS DE LA COMUNIDAD AUTÓNOMA DE ARAGÓN

EJERCICIO 2010

2.11. FICHA DE EMPRESAS Y ENTIDADES DE DERECHO PÚBLICO QUE DESARROLLEN ACTIVIDADES

EMPRESARIALES, FUNDACIONES Y CONSORCIOS.

A.D.E.2.- PRESUPUESTO DE CAPITAL

ENTIDAD:

2.1. APLICACIÓN DE FONDOS	PREVISIÓN 2010	LIQUIDACIÓN LIQUIDACIÓN 31-12-2010
- GASTOS DE ESTABLECIMIENTO Y FORMALIZACIÓN DE DEUDAS	0,00	0,00
- Gastos de constitución, primer establecimiento y ampliación de capital		
- Gastos de emisión de deuda y otros gastos financieros diferidos		
- ADQUISICIÓN DE INMOVILIZADO (Según detalle Grupo 2 PGC)	170.000,00	2.163.013,55
- Inmovilizado material	162.000,00	264.654,80
- Inmovilizado inmaterial	8.000,00	68.962,00
- Inmovilizado financiero		
- Inversiones inmobiliarias		1.829.396,75
- RENEGOCIACIÓN DE INVERSIONES FINANCIERAS TEMPORALES		
- CANCELACIÓN DE DEUDAS A LARGO PLAZO		
- TRASPASO A CORTO PLAZO DE DEUDAS A LARGO PLAZO		
- PROVISIONES PARA RIESGOS Y GASTOS		
- RECURSOS APLICADOS EN OPERACIONES DE TRÁFICO	0,00	0,00
- Deudas comerciales a largo plazo		
- Traspaso a corto plazo de créditos comerciales		
- OTROS GASTOS A DISTRIBUIR EN VARIOS EJERCICIOS		
- ADQUISICIÓN DE ACCIONES PROPIAS		
- REDUCCIONES DE CAPITAL		
- DIVIDENDOS Y OTROS REPARTOS DE BENEFICIO		
- VARIACIONES DEL CAPITAL CIRCULANTE		-887.728,81
TOTAL APLICACIONES:	170.000,00	2.163.013,55

PRESUPUESTOS DE LA COMUNIDAD AUTÓNOMA DE ARAGÓN

EJERCICIO 2010

2.11. FICHA DE EMPRESAS, ENTIDADES DE DERECHO PÚBLICO QUE DESARROLLEN ACTIVIDADES

EMPRESARIALES, FUNDACIONES Y CONSORCIOS.

A.D.E.2.- PRESUPUESTO DE CAPITAL

ENTIDAD:

2.2. ORIGEN DE FONDOS	PREVISIÓN 2010	LIQUIDACIÓN 31/12/2010
- RECURSOS GENERADOS POR LAS OPERACIONES	170.000,00	410.146,50
- Resultado del ejercicio	0,00	554.251,07
- Amortizaciones	170.000,00	167.654,51
- Provisiones netas a L/P	0,00	0,00
- Gastos diferidos		
- Ingresos diferidos		
- Diferencias de cambio negativas		
- Diferencias de cambio positivas		
- Pérdidas procedentes del Inmovilizado		
- Ganancias procedentes del Inmovilizado		
- Subvenciones de capital transferidas al ejercicio		311.759,08
- Ajustes y diferimientos sobre el Impuesto de Sociedades		
- Otros ingresos que no supongan variación del capital circulante		
- Otros gastos que no supongan variación del capital circulante		
- APORTACIONES DE CAPITAL	0,00	0,00
- De la Comunidad Autónoma (1)		
- Otras (especificar)		
- SUBVENCIONES DE CAPITAL RECIBIDAS	0,00	429.899,40
- De la Comunidad Autónoma (1)		
- Otras (especificar)		429.899,40
- FINANCIACIÓN AJENA A LARGO PLAZO (s/detalle)		435.239,04
- RENEGOCIACIÓN DE DEUDAS A CORTO PLAZO		
- ENAJENACIÓN DE INMOVILIZADO (según detalle del Grupo 2 del PGC.)	0,00	0,00
- Material		
- Inmaterial		
- Financiero		
- ENAJENACIÓN DE ACCIONES PROPIAS		
- TRASPASO A CORTO PLAZO DE INMOVILIZACIONES FINANCIERAS		
- RECURSOS OBTENIDOS POR OPERACIONES DE TRÁFICO	0,00	0,00
- Deudas comerciales a largo plazo		
- Traspaso a corto plazo de créditos comerciales		
- OTROS INGRESOS A DISTRIBUIR EN VARIOS EJERCICIOS	0,00	0,00
- Otros ingresos		
TOTAL ORÍGENES:	170.000,00	2.163.013,55

PRESUPUESTOS DE LA COMUNIDAD AUTÓNOMA DE ARAGÓN

EJERCICIO 2010

2.11. FICHA DE EMPRESAS, ENTIDADES DE DERECHO PÚBLICO QUE DESARROLLEN ACTIVIDADES EMPRESARIALES, FUNDACIONES Y CONSORCIOS.

A.D.E.4.- CUADRO DE FINANCIAMIENTO

ENTIDAD:

APLICACIÓN DE FONDOS	LIQUIDACIÓN 31/12/2010
<ul style="list-style-type: none"> - Recursos Aplicados en las Operaciones - Gastos de Establecimiento y Formalización de Deudas - Adquisición de Inmovilizado - Adquisición de Acciones Propias - Reducción de Capital - Dividendos y otros repartos de beneficio - Traspaso a Corto Plazo de Deuda a Largo Plazo - Provisiones para Riesgos y Gastos 	2.163.013,55
TOTAL APLICACIÓN DE FONDOS	2.163.013,55
EXCESO DE ORÍGENES SOBRE APLICACIONES (AUMENTO DE CAP. CIRCULANTE)	0,00
ORIGEN DE FONDOS	
<ul style="list-style-type: none"> - Recursos Generados por las Operaciones 	410.146,50
<ul style="list-style-type: none"> - Aportaciones de Capital 	429.899,40
<ul style="list-style-type: none"> - Subvenciones de Capital Recibidas 	435.239,04
<ul style="list-style-type: none"> - Deudas a Largo Plazo 	
<ul style="list-style-type: none"> - Enajenación de Inmovilizado 	
<ul style="list-style-type: none"> - Enajenación de Acciones Propias 	
<ul style="list-style-type: none"> - Traspasos a Corto Plazo de Inmovilizaciones Financieras 	
TOTAL ORIGEN DE FONDOS	1.275.284,94
EXCESO DE APLICACIONES SOBRE ORIGENES (DISMINUCION DE CAP. CIRCULANTE)	887.728,61

SUBVENCIONES Y TRANSFERENCIAS CONCEDIDAS

Corrientes

Entidad de destino	Importe	Descripción

Capital

Entidad de destino	Importe	Descripción

SUBVENCIONES Y TRANSFERENCIAS RECIBIDAS

Subvenciones concedidas en el ejercicio.

Corrientes

Entidad concedente	Importe	Descripción
Gobierno de Aragón	831.469,21 €	Impulsar la investigación en el sector agroalimentario.
Universidad de Zaragoza	2.875,00 €	Fondo EuroCiencia 2008
Ministerio de Ciencia e Innovación	255.051,00 €	Subvención Programa Torres Quevedo (2009-2010)
La Caixa - Gobierno de Aragón.	32.000,00 €	Impacto cambio climático sobre economía española y aragonesa: aplicación de modelo de equilibrio general computable

Ministerio de Ciencia e Innovación	201.562,00 €	Innpacto Orchard
Ministerio de Ciencia e Innovación	150.084,90 €	Innpacto Arento
Ministerio de Industria, Comercio y Turismo	12.485,00 €	Homo Emprendetoris – Sistema de incubación con metodología basada en los emprendedores y su equipo.

Capital

Entidad concedente	Importe	Descripción

COMPOSICION DEL CAPITAL SOCIAL DE LA ENTIDAD

Entidad	Importe	%
GOBIERNO DE ARAGÓN	20.000	70
CONSEJO SUPERIOR DE INVEST. CIENTÍFICAS	10.000	30
TOTAL		100

COMPOSICION DEL CONSEJO DE ADMINISTRACIÓN

Apellidos y Nombre	Entidad que representa
VELASCO RODRÍGUEZ, JAVIER	Departamento de Ciencia, Tecnología y Universidad del Gobierno de Aragón
RODRIGO MONTERO, RAFAEL	Agencia Estatal Consejo Superior de Investigaciones Científicas
ORERA CLEMENTE, VÍCTOR	Agencia Estatal Consejo Superior de Investigaciones Científicas
GONZÁLEZ BONILLO, JOSE	Centro Superior de Investigación y Tecnología Agroalimentaria de Aragón (CITA)
BERNAL DELGADO, ROSA	Departamento de Ciencia, Tecnología y Universidad del Gobierno de Aragón
REVILLA DELGADO, RICARDO	Centro de Transferencia Agroalimentaria del Departamento de Agricultura y Alimentación del Gobierno de Aragón
SERRANO OSTÁRIZ, JOSE LUIS	Departamento de Ciencia, Tecnología y Universidad del Gobierno de Aragón
NAUDÍN GRACIA, PEDRO	Arento S.Coop.
CANO SÁNCHEZ, LORENZO	Departamento CAI - Agroalimentaria
VILLAGRASA LETOSA, JESÚS	Ayuntamiento de San Mateo de Gállego
MARTÍN BLESÁ, GENEROSO	Grupo Turol Trading
BELTRÁN BLÁZQUEZ, JOSE R.A.	Universidad de Zaragoza
SAMPER RIVAS, SERGIO	Jorge S.L.
LAMBÁN MONTAÑÉS, JAVIER	Ayuntamiento de Ejea de los Caballeros
LLANO MENÉNDEZ, EMILIO	Promotora del Eo 2005 S.L. Lapel Suelo S.L.
ESTERUELAS HERNÁNDEZ, LUIS	Instituto Agronómico Mediterráneo de Zaragoza
MARTÍNEZ HERNÁNDEZ, SUSANA	Secretaría del Patronato

SOCIEDADES PARTICIPADAS

[illegible]

